

Fidelity Funds - Fidelity Target™ 2050 Fund B1-Acc-EUR

Categoria Morningstar™

Fondi Obiettivo 2046+

Benchmark Morningstar

Not Categorized
Usato nel Report

Benchmark Dichiarato

MSCI Europe NR EUR

Morningstar Rating™

Senza rating

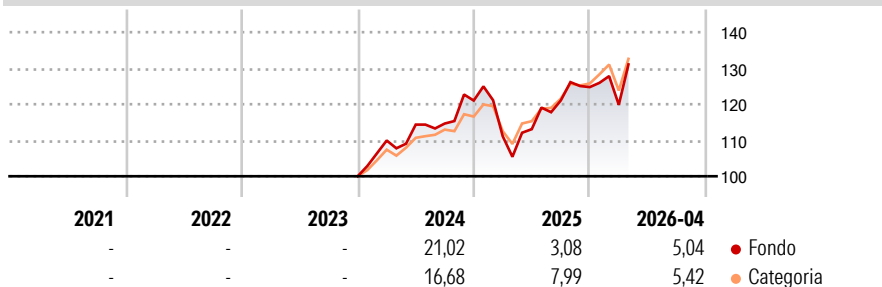
Obiettivo d'Investimento Dichiarato

Mira ad ottenere la crescita del capitale a lungo termine per investitori che intendono ritirare parti sostanziali dei loro investimenti nel 2050. Investe principalmente in un'ampia serie di mercati con esposizione ad azioni di società, obbligazioni, titoli fruttiferi, strumenti del mercato monetario e materie prime in tutto il mondo. Il comparto è gestito secondo una allocazione delle attività che diventerà sempre più conservativa all'approssimarsi dell'anno di riferimento.

Misure di Rischio

3Y Alpha	-	3Y Sharpe Ratio	-
3Y Beta	-	3Y Std Dev	-
3Y R-Squared	-	3Y Risk	-
3Y Info Ratio	-	5Y Risk	-
3Y Tracking Error	-	10Y Risk	-

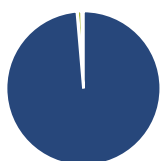
Rendimenti



Rend. Cumulati %	Fondo	Cat	Rendimenti Trimestrali %	Q1	Q2	Q3	Q4
3-Mesi	6,34	4,66	2026	-3,94	-	-	-
6-Mesi	7,84	8,57	2025	-8,20	1,77	7,04	3,08
1-Anno	23,63	22,45	2024	9,92	4,02	0,26	5,57
3-Anni Ann.ti	-	-	2023	-	-	-	-
5-Anni Ann.ti	-	-	2022	-	-	-	-
10-Anni Ann.ti	-	-	2022	-	-	-	-

Rendimenti aggiornati al 11/05/2026

Portafoglio 31/01/2026



Asset Allocation %	Netta
● Azioni	98,63
● Obbligazioni	0,11
● Liquidità	0,86
● Altro	0,39

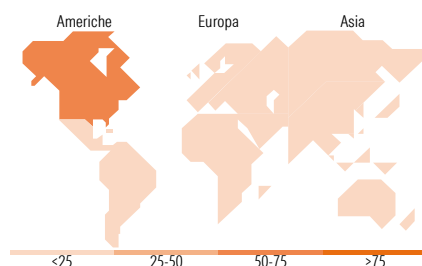
Morningstar Style Box®

Stile Azionario

Stile	Value	Blend	Growth
Capitalizz.			
Large Mid			
Small			

Reddito Fisso

Sensibilità ai Tassi	Bassa	Med	Alta
Qualità Credito			
Alto			
Med			
Basso			



Titoli principali

Nome	Settore	%
Fidelity Japan Equity Rsh...	-	5,20
NVIDIA Corp		5,16
Apple Inc		4,28
Microsoft Corp		3,54
Amazon.com Inc		2,81
Alphabet Inc Class A		2,34
Meta Platforms Inc Class A		1,94
Broadcom Inc		1,86
Alphabet Inc Class C		1,79
Taiwan Semiconductor...		1,43
% Primi 10 Titoli sul Patrimonio		30,37
Numero Complessivo di Titoli Azionari		1.165
Numero Complessivo di Titoli Obbligazionari		0

Distribuzione Settoriale %

	Fondo
🔄 Ciclico	31,96
📈 Sensibile	53,04
🛡️ Difensivo	15,00

Fixed Income Sector Weightings %

	Fondo
🏛️ Governativo	4,64
⚙️ Societario	19,63
🏠 Cartolarizzazioni	0,00
🏘️ Enti Locali	0,00
🏦 Liquidità ed equivalenti	74,97
📄 Derivati	0,77

Ripartizione Geografica %

	Fondo
America	66,72
Stati Uniti	65,82
Canada	0,41
America Latina e Centrale	0,48
Europa	14,90
Regno Unito	3,71
Europa Occidentale - Euro	7,91
Europa Occidentale - Non Euro	2,71
Europa dell'Est	0,11
Africa	0,28
Medio Oriente	0,18
Asia	18,38
Giappone	7,38
Australasia	0,08
Asia - Paesi Sviluppati	5,60
Asia - Emergente	5,32

Anagrafica

Società di Gestione	Fidelity (FIL Inv Mgmt (Lux) S.A.)	Patrimonio Classe (Mln)	0,01 EUR	Investimento Min. Ingresso	2.500 EUR
Telefono	+ 352 250 404 2400	Domicilio	LUSSEMBURGO	Investimento Min. Successivo	1.000 EUR
Web	www.fidelity-international.com	Valuta del Fondo	EUR	T.E.R.	2,92%
Data di Partenza	05/12/2023	UCITS	Si	Spese correnti	-
Nome del Gestore	Ayesha Akbar	Inc/Acc	Acc	Commissione di incentivo	-
Data Inizio Gestione	01/01/2024	ISIN	LU2715170762		
NAV (11/05/2026)	EUR 13,76				
Patrimonio Netto (Mln)	183,42 EUR				

(31/01/2026)