

Fidelity Funds - Fidelity Target™ 2055 Fund B1-Acc-EUR

Categoria Morningstar™

Fondi Obiettivo 2046+

Benchmark Morningstar

Not Categorized
Usato nel Report

Benchmark Dichiarato

N/A

Morningstar Rating™

Senza rating

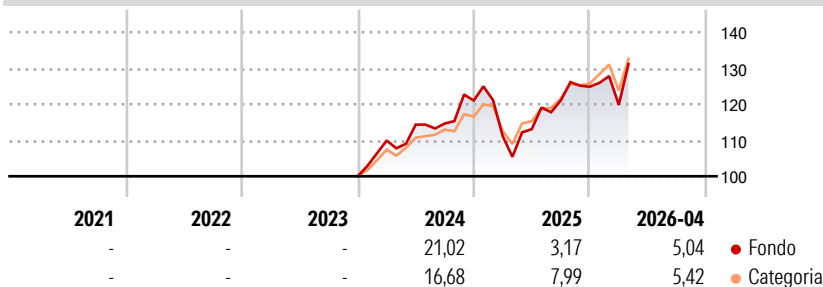
Obiettivo d'Investimento Dichiarato

The fund aims to achieve capital growth over the long term for investors planning to withdraw substantial portions of their investment in the year 2055. The fund invests in a range of asset classes such as bonds, equities, interest bearing and money market instruments as well as eligible exposure to commodities from anywhere in the world, including emerging markets. The proportion of assets allocated to each asset class varies over time and the fund will increasingly favour lower risk investments as it approaches its target date, shifting to an increasingly conservative asset allocation.

Misure di Rischio

3Y Alpha	-	3Y Sharpe Ratio	-
3Y Beta	-	3Y Std Dev	-
3Y R-Squared	-	3Y Risk	-
3Y Info Ratio	-	5Y Risk	-
3Y Tracking Error	-	10Y Risk	-

Rendimenti



Rend. Cumulati %

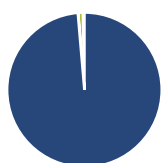
	Fondo	Cat
3-Mesi	6,34	4,66
6-Mesi	7,84	8,57
1-Anno	23,63	22,45
3-Anni Ann.ti	-	-
5-Anni Ann.ti	-	-
10-Anni Ann.ti	-	-

Rendimenti aggiornati al 11/05/2026

Rendimenti

	Q1	Q2	Q3	Q4
Trimestrali %				
2026	-4,01	-	-	-
2025	-8,20	1,77	7,04	3,17
2024	9,92	4,02	0,26	5,57
2023	-	-	-	-
2022	-	-	-	-

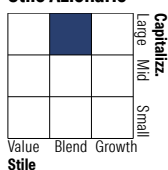
Portafoglio 31/03/2026



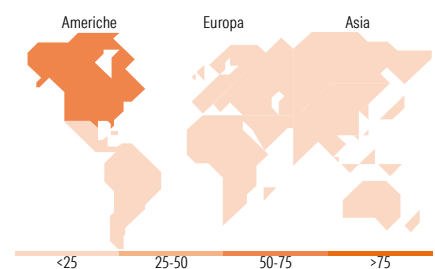

Asset Allocation %	Netta
● Azioni	98,64
● Obbligazioni	0,06
● Liquidità	0,99
● Altro	0,31

Morningstar Style Box®

Stile Azionario



Reddito Fisso



Titoli principali

Nome	Settore	%
Fidelity Japan Equity Rsh...	-	5,32
NVIDIA Corp		4,54
Apple Inc		4,16
Microsoft Corp		3,21
Amazon.com Inc		2,50
S&P TSX 60 Index Future June...	-	1,99
Alphabet Inc Class A		1,95
Broadcom Inc		1,76
Meta Platforms Inc Class A		1,62
Taiwan Semiconductor...		1,48
% Primi 10 Titoli sul Patrimonio		28,52
Numero Complessivo di Titoli Azionari		1.333
Numero Complessivo di Titoli Obbligazionari		0

Distribuzione Settoriale %

	Fondo
🔄 Ciclico	32,02
📈 Sensibile	52,15
🛡️ Difensivo	15,84

Fixed Income Sector Weightings %

	Fondo
🏛️ Governativo	0,00
🏢 Societario	18,34
🏠 Cartolarizzazioni	0,00
🏘️ Enti Locali	0,00
🏦 Liquidità ed equivalenti	81,58
📄 Derivati	0,08

Ripartizione Geografica %

	Fondo
America	66,27
Stati Uniti	63,34
Canada	2,36
America Latina e Centrale	0,58
Europa	15,19
Regno Unito	3,41
Europa Occidentale - Euro	7,98
Europa Occidentale - Non Euro	3,26
Europa dell'Est	0,11
Africa	0,25
Medio Oriente	0,18
Asia	18,53
Giappone	7,36
Australasia	0,17
Asia - Paesi Sviluppati	6,01
Asia - Emergente	5,00

Anagrafica

Società di Gestione	Fidelity (FIL Inv Mgmt (Lux) S.A.)	Patrimonio Classe (Mln)	0,01 EUR	Investimento Min. Ingresso	2.500 EUR
Telefono	+ 352 250 404 2400	Domicilio	LUSSEMBURGO	Investimento Min. Successivo	1.000 EUR
Web	www.fidelity-international.com	Valuta del Fondo	EUR	T.E.R.	2,94%
Data di Partenza	05/12/2023	UCITS	Si	Spese correnti	-
Nome del Gestore	Ayesha Akbar	Inc/Acc	Acc	Commissione di incentivo	-
Data Inizio Gestione	01/01/2024	ISIN	LU2715170689		
NAV (11/05/2026)	EUR 13,76				

Fidelity Funds - Fidelity Target™ 2055 Fund B1-Acc-EUR

Patrimonio Netto (Mln)

69,63 EUR

(31/03/2026)