

Regnan (Ire) Global Mobility and Logistics Fund Euro I

Categoria Morningstar™

Azionari Internazionali Small/Mid Cap

Benchmark Morningstar

Morningstar Global All Cap Target Market

Exposure NR USD

Usato nel Report

Benchmark Dichiarato

MSCI ACWI NR GBP

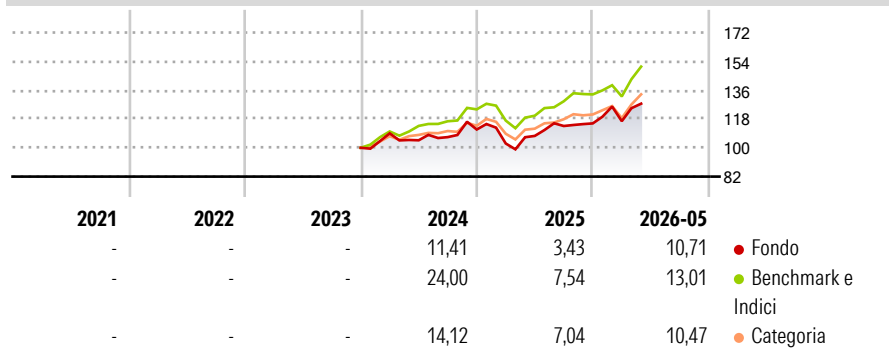
Morningstar Rating™

Senza rating

Obiettivo d'Investimento Dichiarato

The investment objective of the Sub-Fund is to generate capital growth over rolling 5-year periods.

Rendimenti



Misure di Rischio

3Y Alpha	-	3Y Sharpe Ratio	-
3Y Beta	-	3Y Std Dev	-
3Y R-Squared	-	3Y Risk	-
3Y Info Ratio	-	5Y Risk	-
3Y Tracking Error	-	10Y Risk	-

Basati su Morningstar Global All Cap Target Market Exposure NR USD (dove applicabile)

Rend. Cumulati %


	Fondo	Bmk	Cat
3-Mesi	8,98	12,76	8,80
6-Mesi	11,09	15,95	11,21
1-Anno	21,00	28,84	18,94
3-Anni Ann.ti	-	-	-
5-Anni Ann.ti	-	-	-
10-Anni Ann.ti	-	-	-

Rendimenti aggiornati al 19/06/2026

Rendimenti

	Q1	Q2	Q3	Q4
Trimestrali %				
2026	1,20	-	-	-
2025	-7,83	4,60	5,76	1,44
2024	9,01	-3,97	1,88	4,46
2023	-	-	-	-
2022	-	-	-	-

Portafoglio 31/05/2026



Style Box Azionaria

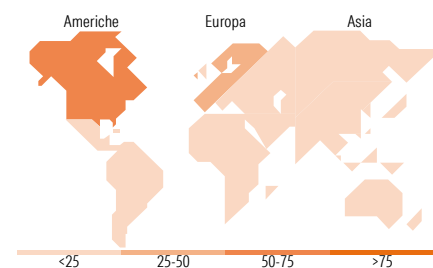


Mkt Cap %

Fondo	Value	Blend	Growth
Giant	4,51		
Large	31,18		
Medium	36,49		
Small	22,19		
Micro	5,63		

Capitalizzazione media di mercato

Fondo	Ave Mkt Cap GBP
	15.727,66



Titoli principali

Nome	Settore	%
Cummins Inc		3,94
Old Dominion Freight Line...		3,66
XPO Inc		3,50
Blue Bird Corp		3,36
Sterling Infrastructure Inc		3,25
FedEx Corp		3,21
C.H. Robinson Worldwide Inc		2,91
Federal Signal Corp		2,84
AutoNation Inc		2,81
DSV AS		2,76
% Primi 10 Titoli sul Patrimonio		32,24
Numero Complessivo di Titoli Azionari		42
Numero Complessivo di Titoli Obbligazionari		0

Distribuzione Settoriale %

Fondo	Ciclico
	33,26
Materie Prime	-
Beni di Consumo Ciclici	33,26
Finanza	-
Immobiliare	-
Sensibile	66,74
Telecomunicazioni	-
Energia	-
Beni Industriali	60,49
Tecnologia	6,25
Difensivo	0,00
Beni Difensivi	-
Salute	-
Servizi di Pubblica Utilità	-

Ripartizione Geografica %

Fondo	America
	66,65
Stati Uniti	66,65
Canada	0,00
America Latina e Centrale	0,00
Europa	25,66
Regno Unito	0,00
Europa Occidentale - Euro	13,83
Europa Occidentale - Non Euro	11,83
Europa dell'Est	0,00
Africa	0,00
Medio Oriente	0,00
Asia	7,69
Giappone	0,96
Australasia	0,00
Asia - Paesi Sviluppati	4,51
Asia - Emergente	2,21

Anagrafica

Società di Gestione	J O Hambro Capital Management Limited	Patrimonio Classe (Mln)	0,81 EUR	Investimento Min. Ingresso	1.000 EUR
Telefono	+44 7966 349097	(19/06/2026)		Investimento Min. Successivo	-
Web	www.johcm.com	Domicilio	IRLANDA	T.E.R.	1,05%
Data di Partenza	28/11/2023	Valuta del Fondo	EUR	Spese correnti	1,05%
Nome del Gestore	-	UCITS	Si	Commissione di incentivo	-
Data Inizio Gestione	28/11/2023	Inc/Acc	Acc		
NAV (19/06/2026)	EUR 13,77	ISIN	IE000MNZJ3K0		

See disclosures for more details

© 2026 Morningstar Italia. Tutti i diritti sono riservati. Le informazioni qui contenute: (1) sono proprietà di Morningstar, (2) non possono essere copiate, (3) non costituiscono consiglio di investimento; (4) sono fornite con scopi informativi; (5) sono ritenute attendibili da Morningstar che, pertanto, ne garantisce il maggior grado di accuratezza e completezza possibile, fatto salvo il caso in cui queste Le siano state fornite in modo errato e/o non completo dalle relative società prodotte; (6) sono estratte dai dati del fondo disponibili e riferiti a date temporali diverse. Morningstar non è responsabile per qualunque danno o perdita derivante da qualunque uso delle informazioni e chi visiona tali informazioni sarà responsabile dell'uso che andrà a farne. Non vi è naturalmente garanzia alcuna che i risultati del passato trovino un riscontro nel futuro.

Regnan (Ire) Global Mobility and Logistics Fund Euro I

Patrimonio Netto (Mln)

21,19 GBP

(31/05/2026)