

# Schroder International Selection Fund Global Equity Impact C Accumulation EUR

Categoria Morningstar™

**Hedged**  
Fondatori

Benchmark Morningstar

Not Categorized  
Usato nel Report

Benchmark Dichiarato

MSCI ACWI NR USD

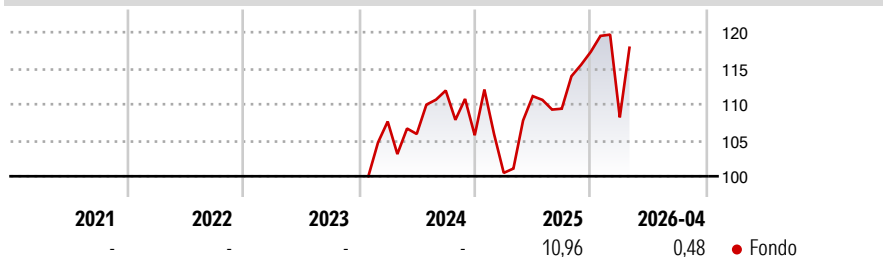
Morningstar Rating™

Senza rating

## Obiettivo d'Investimento Dichiarato

The Fund aims to provide capital growth by investing in equity and equity related securities of companies worldwide, including emerging markets, whose activities the Investment Manager considers create positive social or environmental impact and which the Investment Manager deems to be sustainable investments.

## Rendimenti



## Misure di Rischio

3Y Alpha	-	3Y Sharpe Ratio	-
3Y Beta	-	3Y Std Dev	-
3Y R-Squared	-	3Y Risk	-
3Y Info Ratio	-	5Y Risk	-
3Y Tracking Error	-	10Y Risk	-

## Rend. Cumulati %


Periodo	Fondo
3-Mesi	1,42
6-Mesi	6,01
1-Anno	14,54
3-Anni Ann.ti	-
5-Anni Ann.ti	-
10-Anni Ann.ti	-

Rendimenti aggiornati al 04/05/2026

## Rendimenti

Periodo	Q1	Q2	Q3	Q4
<b>Trimestrali %</b>				
2026	-7,76	-	-	-
2025	-4,95	10,61	-1,57	7,22
2024	-	-1,61	5,70	-5,55
2023	-	-	-	-
2022	-	-	-	-

## Portafoglio 31/03/2026



## Style Box Azionaria

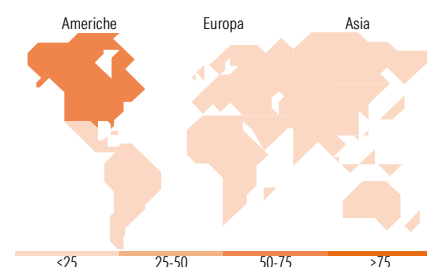


## Mkt Cap %

Capitalizzazione	Fondo
Giant	17,68
Large	31,54
Medium	31,57
Small	17,65
Micro	1,56

## Capitalizzazione media di mercato

Capitalizzazione media di mercato	Fondo
Ave Mkt Cap USD	34.352,34



## Titoli principali

Nome	Settore	%
Taiwan Semiconductor...	📠	4,11
Ciena Corp	📠	3,19
Thermo Fisher Scientific Inc	🏠	2,99
Trane Technologies PLC Class A	⚙️	2,73
Republic Services Inc	⚙️	2,70
Broadcom Inc	📠	2,55
Twilio Inc Class A	📠	2,37
Intuit Inc	📠	2,09
PTC Inc	📠	1,93
Novonesis (Novozymes) B...	🏠	1,86
% Primi 10 Titoli sul Patrimonio		26,53
Numero Complessivo di Titoli Azionari		80
Numero Complessivo di Titoli Obbligazionari		0

## Distribuzione Settoriale %

Settore	Fondo
<b>Ciclico</b>	<b>19,85</b>
Materie Prime	8,00
Beni di Consumo Ciclici	5,31
Finanza	6,55
Immobiliare	-
<b>Sensibile</b>	<b>57,49</b>
Telecomunicazioni	0,26
Energia	-
Beni Industriali	27,15
Tecnologia	30,08
<b>Difensivo</b>	<b>22,66</b>
Beni Difensivi	-
Salute	21,19
Servizi di Pubblica Utilità	1,46

## Ripartizione Geografica %

Geografia	Fondo
<b>America</b>	<b>58,36</b>
Stati Uniti	53,37
Canada	0,00
America Latina e Centrale	4,99
<b>Europa</b>	<b>28,78</b>
Regno Unito	6,50
Europa Occidentale - Euro	14,12
Europa Occidentale - Non Euro	8,16
Europa dell'Est	0,00
Africa	0,00
Medio Oriente	0,00
<b>Asia</b>	<b>12,86</b>
Giappone	2,70
Australasia	1,23
Asia - Paesi Sviluppati	4,27
Asia - Emergente	4,66

## Anagrafica

Società di Gestione	Schroder Investment Management (Europe) S.A.	Patrimonio Classe (Mln)	0,01 EUR	Investimento Min. Ingresso	1.000 EUR
Telefono	+352 341 342 202	Domicilio	LUSSEMBURGO	Investimento Min. Successivo	1.000 EUR
Web	www.schroders.com	Valuta del Fondo	EUR	T.E.R.	-
Data di Partenza	10/01/2024	UCITS	Si	Spese correnti	1,28%
Nome del Gestore	-	Inc/Acc	Acc	Commissione di incentivo	0,00%
Data Inizio Gestione	10/01/2024	ISIN	LU2692454338		
NAV (04/05/2026)	EUR 121,51				
Patrimonio Netto (Mln)	2,71 USD				

(31/03/2026)