

AMSelect - Amundi US Equity Classic EUR Capitalisation

Categoria Morningstar™

Azionari USA Large Cap Blend

Benchmark Morningstar

Morningstar US Large-Mid Cap NR USD
Usato nel Report

Benchmark Dichiarato

MSCI USA NR USD

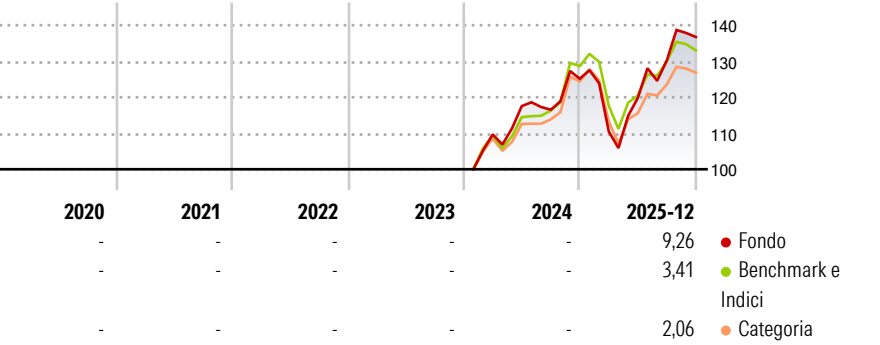
Morningstar Rating™

Senza rating

Obiettivo d'Investimento Dichiarato

The fund seeks to increase the value of its assets through investment growth. The sub-fund invests mainly in US companies. Specifically, the sub-fund invests at least 75% of assets in equities and equity-related securities of companies that are domiciled, or do most of their business, in the USA.

Rendimenti



Misure di Rischio

3Y Alpha	-	3Y Sharpe Ratio	-
3Y Beta	-	3Y Std Dev	-
3Y R-Squared	-	3Y Risk	-
3Y Info Ratio	-	5Y Risk	-
3Y Tracking Error	-	10Y Risk	-

Basati su Morningstar US Large-Mid Cap NR USD (dove applicabile)

Rend. Cumulati %

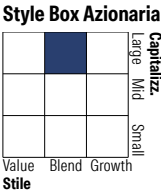
	Fondo	Bmk	Cat
3-Mesi	2,30	-1,14	-0,49
6-Mesi	11,34	6,62	6,87
1-Anno	10,95	0,95	1,04
3-Anni Ann.ti	-	-	-
5-Anni Ann.ti	-	-	-
10-Anni Ann.ti	-	-	-

Rendimenti aggiornati al 27/01/2026

Rendimenti

	Q1	Q2	Q3	Q4
Trimestrali %				
2026	-	-	-	-
2025	-11,71	8,43	8,68	5,01
2024	-	7,17	-0,86	7,40
2023	-	-	-	-
2022	-	-	-	-

Portafoglio 30/11/2025

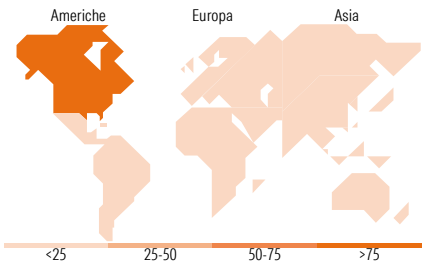


Mkt Cap %

Giant	43,58
Large	33,25
Medium	18,08
Small	5,09
Micro	0,00

Capitalizzazione media di mercato

Ave Mkt Cap USD	332.669,76
-----------------	------------



Titoli principali

Nome	Settore	%
NVIDIA Corp	🖥️	7,95
Alphabet Inc Class A	📱	6,70
Microsoft Corp	💻	6,15
Apple Inc	📱	4,94
Amazon.com Inc	🛒	4,84
Martin Marietta Materials Inc	🏗️	4,49
Quanta Services Inc	⚙️	3,79
Bank of America Corp	🏦	3,69
Eli Lilly and Co	💊	3,66
Visa Inc Class A	💳	3,25
% Primi 10 Titoli sul Patrimonio		49,47
Numero Complessivo di Titoli Azionari		40
Numero Complessivo di Titoli Obbligazionari		0

Distribuzione Settoriale %

	Fondo
Ciclico	24,84
🏭 Materie Prime	6,24
🛒 Beni di Consumo Ciclici	5,81
🏦 Finanza	12,79
🏠 Immobiliare	-
Sensibile	60,45
📞 Telecomunicazioni	6,70
⚡ Energia	1,69
⚙️ Beni Industriali	16,82
💻 Tecnologia	35,24
Difensivo	14,71
🛡️ Beni Difensivi	2,57
🏥 Salute	9,07
💡 Servizi di Pubblica Utilità	3,07

Ripartizione Geografica %

	Fondo
America	96,68
Stati Uniti	93,24
Canada	3,43
America Latina e Centrale	0,00
Europa	1,90
Regno Unito	0,00
Europa Occidentale - Euro	0,00
Europa Occidentale - Non Euro	1,90
Europa dell'Est	0,00
Africa	0,00
Medio Oriente	0,00
Asia	1,42
Giappone	0,00
Australasia	0,00
Asia - Paesi Sviluppati	1,42
Asia - Emergente	0,00

Anagrafica

Società di Gestione	BNP Paribas Asset Management Luxembourg	Patrimonio Classe (Mln)	383,84 EUR	Investimento Min. Ingresso	-
Telefono	+352 2646 3017	Domicilio	LUSSEMBURGO	Investimento Min. Successivo	-
Web	www.bnpparibas-am.com	Valuta del Fondo	EUR	T.E.R.	-
Data di Partenza	22/01/2024	UCITS	Si	Spese correnti	-
Nome del Gestore	-	Inc/Acc	Acc	Commissione di incentivo	-
Data Inizio Gestione	02/01/2024	ISIN	LU2702314035		
NAV (27/01/2026)	EUR 138,55				
Patrimonio Netto (Mln)	555,69 USD				

(30/11/2025)