

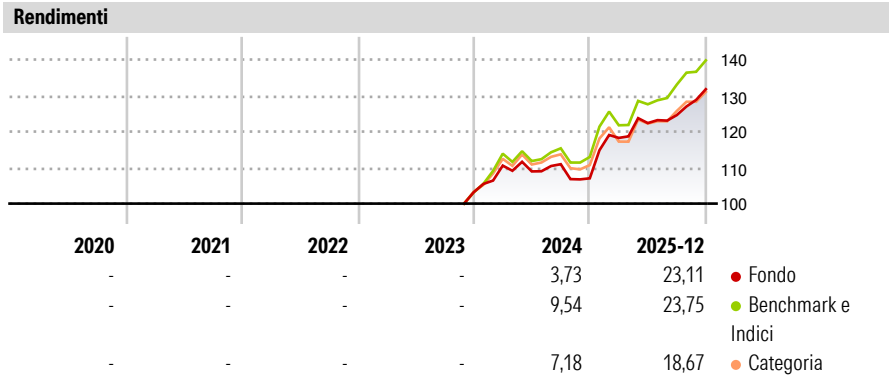
Goldman Sachs Eurozone Equity Income - X Dis EUR

Categoria Morningstar™	Benchmark Morningstar	Benchmark Dichiarato	Morningstar Rating™
Azionari Area Euro Large Cap	Morningstar Developed Eurozone Target	MSCI EMU NR EUR	Senza rating
	Market Exposure NR EUR		
	Usato nel Report		

Obiettivo d'Investimento Dichiarato

Il comparto investe principalmente in un portafoglio diversificato composto da azioni e/o titoli trasferibili emessi da società presenti, quotate o negoziate in qualsiasi stato membro dell'UEM e che offrono un tasso di dividendo elevato. La strategia si contraddistingue da un criterio rigoroso e disciplinato di inserimento ed esclusione dei titoli in portafoglio, definita sul livello del dividend yield.

Misure di Rischio		
3Y Alpha	- 3Y Sharpe Ratio	-
3Y Beta	- 3Y Std Dev	-
3Y R-Squared	- 3Y Risk	-
3Y Info Ratio	- 5Y Risk	-
3Y Tracking Error	- 10Y Risk	-
Basati su Morningstar Developed Eurozone Target Market Exposure NREUR (dove applicabile)		






Rend. Cumulati %	Fondo	Bmk	Cat	Rendimenti Trimestrali %	Q1	Q2	Q3	Q4
3-Mesi	5,76	6,82	6,34	2026	-	-	-	-
6-Mesi	10,68	13,98	10,87	2025	10,49	3,48	1,82	5,76
1-Anno	21,69	24,01	20,54	2024	7,16	-1,46	1,84	-3,54
3-Anni Ann.ti	-	-	-	2023	-	-	-	-
5-Anni Ann.ti	-	-	-	2022	-	-	-	-
10-Anni Ann.ti	-	-	-					

Rendimenti aggiornati al 16/01/2026

Portafoglio 31/10/2025



Style Box Azionaria			Mkt Cap %	Fondo							
<table><tr><td colspan="3" rowspan="2"></td><td rowspan="6">Capitalizz. Large Mid Small</td></tr><tr></tr><tr><td>Value</td><td>Blend</td><td>Growth</td></tr></table>						Capitalizz. Large Mid Small	Value	Blend	Growth	Giant	58,79
										Capitalizz. Large Mid Small	
			Value	Blend	Growth						
			Large	35,19							
			Medium	6,02							
Small	0,00										
Micro	0,00										
Value Blend Growth											
Style			Capitalizzazione media di mercato	Fondo							
			Ave Mkt Cap EUR	75.761,72							
				2							



Titoli principali		
Nome	Settore	%
UniCredit SpA	🏦	4,17
Sanofi SA	🏥	3,82
Allianz SE	🏠	3,64
Airbus SE	✈️	3,62
Lvmh Moet Hennessy Louis...	🍷	3,58
Siemens AG	⚙️	3,52
Deutsche Telekom AG	📶	3,49
Banco Bilbao Vizcaya...	🏦	3,48
Enel SpA	💡	3,25
ASML Holding NV	🏭	3,18
% Primi 10 Titoli sul Patrimonio		35,75
Numero Complessivo di Titoli Azionari		43
Numero Complessivo di Titoli Obbligazionari		0

Distribuzione Settoriale %		Fondo
Ciclico		41,19
Materie Prime	🏭	4,89
Beni di Consumo Ciclici	🛒	9,42
Finanza	🏦	26,87
Immobiliare	🏠	-
Sensibile		35,48
Telecomunicazioni	📶	6,40
Energia	⚡	1,56
Beni Industriali	⚙️	16,73
Tecnologia	💻	10,79
Difensivo		23,34
Beni Difensivi	🛒	8,67
Salute	🏥	5,93
Servizi di Pubblica Utilità	💡	8,74

Ripartizione Geografica %		Fondo
America		0,00
Stati Uniti		0,00
Canada		0,00
America Latina e Centrale		0,00
Europa		100,00
Regno Unito		2,24
Europa Occidentale - Euro		94,99
Europa Occidentale - Non Euro		2,77
Europa dell'Est		0,00
Africa		0,00
Medio Oriente		0,00
Asia		0,00
Giappone		0,00
Australasia		0,00
Asia - Paesi Sviluppati		0,00
Asia - Emergente		0,00

Anagrafica

Società di Gestione	Goldman Sachs Asset Management B.V.	Patrimonio Classe (Mln)	0,41 EUR	Investimento Min. Ingresso	-
Telefono	+31-703781781	(16/01/2026)		Investimento Min. Successivo	-
Web	https://am.gs.com/	Domicilio	LUSSEMBURGO	T.E.R.	-
Data di Partenza	27/11/2023	Valuta del Fondo	EUR	Spese correnti	-
Nome del Gestore	Nicolas Simar	UCITS	Si	Commissione di incentivo	0,00%
Data Inizio Gestione	08/04/1999	Inc/Acc	Inc		
NAV (16/01/2026)	EUR 596,04	ISIN	LU2694877635		

Goldman Sachs Eurozone Equity Income - X Dis EUR

Patrimonio Netto (Mln)	1.429,88 EUR
(31/10/2025)	