

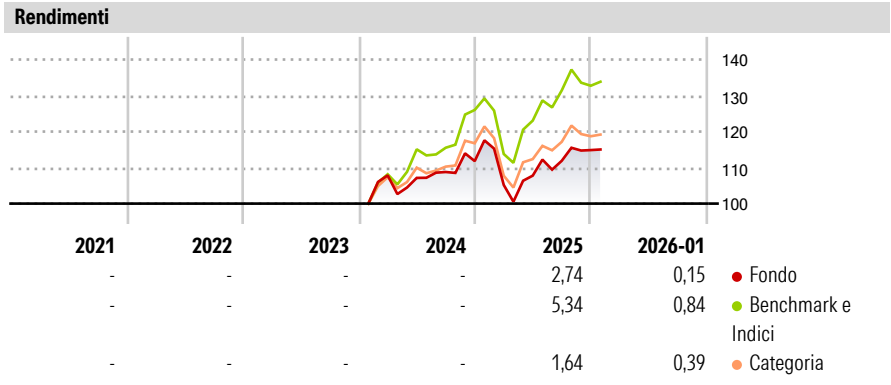
onemarkets Rockefeller Global Innovation Equity Fund C EUR Acc

<b>Categoria Morningstar™</b>	<b>Benchmark Morningstar</b>	<b>Benchmark Dichiarato</b>	<b>Morningstar Rating™</b>
Azionari Internazionali Large Cap Growth	Morningstar Global Growth Target Market	N/A	Senza rating
	Exposure NR USD		
	Usato nel Report		

**Obiettivo d'Investimento Dichiarato**


The Sub-Fund's investment objective is to seek long-term growth of capital. The Sub-Fund invests primarily in equity securities of public companies whose business activities have a growth catalyst tied to underlying global innovation and transitions innovation in technology, health and wellness, demographics, and decarbonization ("Global Innovation & Transition Companies"). The Sub-Fund will invest in Global Innovation & Transition Companies believed to demonstrate strong links to these innovations and transitions, which create societal, economic, medical, and technological changes.

Misure di Rischio			
3Y Alpha	-	3Y Sharpe Ratio	-
3Y Beta	-	3Y Std Dev	-
3Y R-Squared	-	3Y Risk	-
3Y Info Ratio	-	5Y Risk	-
3Y Tracking Error	-	10Y Risk	-
Basati su Morningstar Global Growth Target Market Exposure NR USD (dove applicabile)			

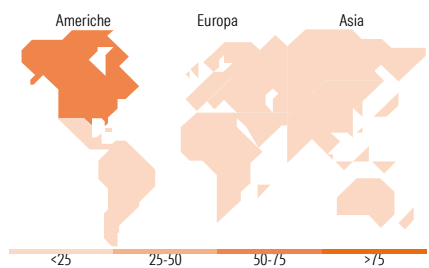


Rend. Cumulati %	Fondo	Bmk	Cat	Rendimenti	Q1	Q2	Q3	Q4
3-Mesi	0,03	-1,27	-1,20	<b>Trimestrali %</b>	-	-	-	-
6-Mesi	2,54	2,81	1,36	2026	-	-	-	-
1-Anno	-4,74	0,90	-4,65	2025	-5,92	2,46	3,82	2,65
3-Anni Ann.ti	-	-	-	2024	-	-0,65	1,52	2,78
5-Anni Ann.ti	-	-	-	2023	-	-	-	-
10-Anni Ann.ti	-	-	-	2022	-	-	-	-
Rendimenti aggiornati al 13/02/2026								

Portafoglio 30/11/2025



Style Box Azionaria	Mkt Cap %	Fondo
Capitaliz. Large Mid Small	Giant	43,97
Value Blend Growth Stile	Large	39,47
	Medium	15,60
	Small	0,97
	Micro	0,00
<b>Capitalizzazione media di mercato</b>		<b>Fondo</b>
Ave Mkt Cap USD		222.621,69



Titoli principali		
Nome	Settore	%
Alphabet Inc Class A	📠	5,50
Microsoft Corp	💻	4,81
Taiwan Semiconductor...	💻	3,51
NVIDIA Corp	💻	3,09
Meta Platforms Inc Class A	📠	2,84
Welltower Inc	🏠	2,35
London Stock Exchange Group...	🏠	2,26
Uber Technologies Inc	💻	2,19
Schneider Electric SE	⚙️	2,19
Chubb Ltd	🏠	2,16
% Primi 10 Titoli sul Patrimonio		30,89
Numero Complessivo di Titoli Azionari		62
Numero Complessivo di Titoli Obbligazionari		0

Distribuzione Settoriale %	Fondo
<b>Ciclico</b>	<b>27,08</b>
🏠 Materie Prime	2,50
🛒 Beni di Consumo Ciclici	4,90
🏦 Finanza	17,30
🏠 Immobiliare	2,38
<b>Sensibile</b>	<b>57,78</b>
📠 Telecomunicazioni	12,17
🔥 Energia	-
🏠 Beni Industriali	12,54
📠 Tecnologia	33,07
<b>Difensivo</b>	<b>15,14</b>
🏠 Beni Difensivi	-
🏥 Salute	11,28
💡 Servizi di Pubblica Utilità	3,86

Ripartizione Geografica %	Fondo
<b>America</b>	<b>70,71</b>
Stati Uniti	68,82
Canada	1,03
America Latina e Centrale	0,86
<b>Europa</b>	<b>17,69</b>
Regno Unito	6,84
Europa Occidentale - Euro	7,25
Europa Occidentale - Non Euro	3,59
Europa dell'Est	0,00
Africa	0,00
Medio Oriente	0,00
<b>Asia</b>	<b>11,61</b>
Giappone	1,03
Australasia	0,00
Asia - Paesi Sviluppati	5,03
Asia - Emergente	5,54

Anagrafica					
Società di Gestione	UniCredit Invest Lux S.A.	Patrimonio Classe (Mln)	21,45 EUR	Investimento Min. Ingresso	100 EUR
Telefono	-	(13/02/2026)		Investimento Min. Successivo	-
Web	...	Domicilio	LUSSEMBURGO	T.E.R.	-
Data di Partenza	16/01/2024	Valuta del Fondo	EUR	Spese correnti	-
Nome del Gestore	-	UCITS	Si	Commissione di incentivo	-
Data Inizio Gestione	-	Inc/Acc	Acc		
NAV (13/02/2026)	EUR 114,04	ISIN	LU2673954033		

# onemarkets Rockefeller Global Innovation Equity Fund C EUR Acc

Patrimonio Netto (Mln)	216,70 USD
(30/11/2025)	