

# onemarkets BlackRock Global Equity Dynamic Opportunities Fund CD USD Dis

## Categoria Morningstar™

Azionari Internazionali Large Cap Blend

## Benchmark Morningstar

Morningstar Global Target Market

Exposure NR USD

Usato nel Report

## Benchmark Dichiarato

N/A

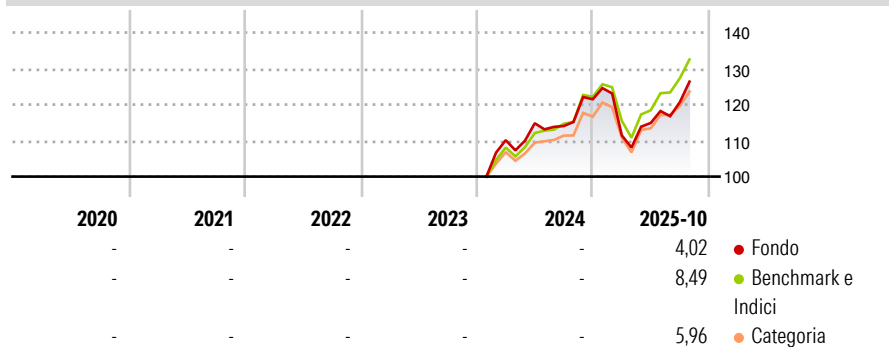
## Morningstar Rating™

Senza rating

### Obiettivo d'Investimento Dichiarato

The Sub-Fund's investment objective is to maximise total return. The Sub-Fund invests globally, with no prescribed country or regional limits, at least 70% of its net assets in equity securities. The Sub-Fund will generally seek to invest in securities that are undervalued. The Sub-Fund may also invest in the equity securities of small and emerging growth companies. Currency exposure is managed flexibly.

### Rendimenti



### Misure di Rischio

3Y Alpha	-	3Y Sharpe Ratio	-
3Y Beta	-	3Y Std Dev	-
3Y R-Squared	-	3Y Risk	-
3Y Info Ratio	-	5Y Risk	-
3Y Tracking Error	-	10Y Risk	-

Basati su Morningstar Global Target Market Exposure NR USD (dove applicabile)

### Rend. Cumulati %

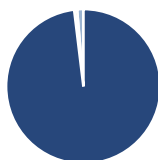
	Fondo	Bmk	Cat
3-Mesi	6,90	7,61	5,19
6-Mesi	16,92	19,62	15,98
1-Anno	9,73	15,05	10,36
3-Anni Ann.ti	-	-	-
5-Anni Ann.ti	-	-	-
10-Anni Ann.ti	-	-	-

Rendimenti aggiornati al 31/10/2025

### Rendimenti Trimestrali %

	Q1	Q2	Q3	Q4
2025	-8,25	3,09	4,99	-
2024	-	4,27	-0,66	6,52
2023	-	-	-	-
2022	-	-	-	-
2021	-	-	-	-

### Portafoglio 30/09/2025



#### Asset Allocation %

Azioni	99,28
Obbligazioni	0,00
Liquidità	-0,61
Altro	1,33

#### Style Box Azionaria

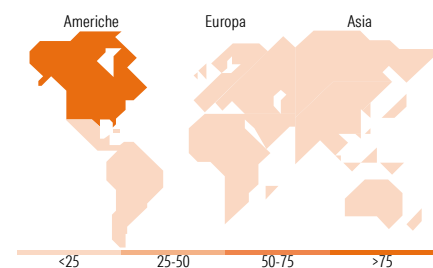


#### Mkt Cap %

Giant	56,55
Large	36,87
Medium	6,20
Small	0,38
Micro	0,00

#### Capitalizzazione media di mercato

Ave Mkt Cap EUR	352.897,68
-----------------	------------



### Titoli principali

Nome	Settore	%
NVIDIA Corp	IT	6,51
Microsoft Corp	IT	5,93
Apple Inc	IT	3,96
Nikkei 225 Future Dec 25	-	3,42
E-mini Nasdaq 100 Future Dec...	-	3,28
Alphabet Inc Class C	IT	3,17
Taiwan Semiconductor...	IT	3,06
Eli Lilly and Co	Pharma	2,44
November 25 Calls On Gld Us	-	2,36
Mastercard Inc Class A	Finanza	2,27
% Primi 10 Titoli sul Patrimonio		36,39
Numero Complessivo di Titoli Azionari		180
Numero Complessivo di Titoli Obbligazionari		0

### Distribuzione Settoriale %

	Fondo
<b>Ciclico</b>	<b>26,74</b>
Materie Prime	2,62
Beni di Consumo Ciclici	7,24
Finanza	16,17
Immobiliare	0,70
<b>Sensibile</b>	<b>53,80</b>
Telecomunicazioni	7,14
Energia	0,34
Beni Industriali	8,17
Tecnologia	38,16
<b>Difensivo</b>	<b>19,45</b>
Beni Difensivi	4,33
Salute	13,61
Servizi di Pubblica Utilità	1,51

### Ripartizione Geografica %

	Fondo
<b>America</b>	<b>79,89</b>
Stati Uniti	78,38
Canada	1,49
America Latina e Centrale	0,02
<b>Europa</b>	<b>16,45</b>
Regno Unito	3,21
Europa Occidentale - Euro	12,27
Europa Occidentale - Non Euro	0,97
Europa dell'Est	0,00
Africa	0,00
Medio Oriente	0,00
<b>Asia</b>	<b>3,66</b>
Giappone	0,00
Australasia	0,03
Asia - Paesi Sviluppati	3,06
Asia - Emergente	0,58

### Anagrafica

Società di Gestione	Structured Invest SA	Patrimonio Classe (Mln)	2,67 USD	Investimento Min. Ingresso	100 USD
Telefono	+352 427 24272	(31/10/2025)		Investimento Min. Successivo	-
Web	www.structuredinvest.lu	Domicilio	LUSSEMBURGO	T.E.R.	-
Data di Partenza	25/01/2024	Valuta del Fondo	USD	Spese correnti	-
Nome del Gestore	-	UCITS	Si	Commissione di incentivo	-
Data Inizio Gestione	30/09/2022	Inc/Acc	Inc		
NAV (31/10/2025)	USD 132,44	ISIN	LU2693798808		
Patrimonio Netto (Mln)	1.222,89 EUR				

(30/09/2025)