

# onemarkets J.P. Morgan Emerging Countries Fund C USD Acc

## Categoria Morningstar™

Azionari Paesi Emergenti

## Benchmark Morningstar

Morningstar Emerging Markets Target

Market Exposure NR USD

Usato nel Report

## Benchmark Dichiarato

N/A

## Morningstar Rating™

Senza rating

### Obiettivo d'Investimento Dichiarato

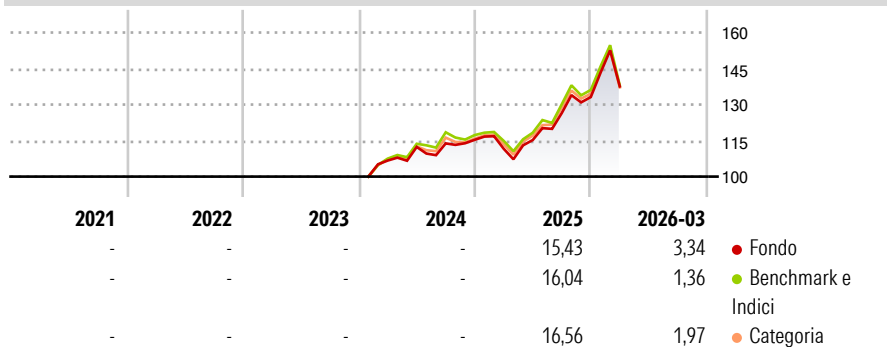
The Sub-Fund's investment objective is to provide long-term capital growth by investing primarily in emerging market companies. The primary objective is to harvest portfolio manager alpha across a diverse range of strategies with proven track records. In managing the Sub-Fund, the Investment Manager uses both a top down and bottom up research process as well as a combination of fundamental and quantitative inputs to allocate the Sub-Fund's assets among a range of sectors. In buying and selling investments for the Sub-Fund, the Investment Manager looks for countries and individual securities that it believes will perform well over time.

### Misure di Rischio

3Y Alpha	-	3Y Sharpe Ratio	-
3Y Beta	-	3Y Std Dev	-
3Y R-Squared	-	3Y Risk	-
3Y Info Ratio	-	5Y Risk	-
3Y Tracking Error	-	10Y Risk	-

Basati su Morningstar Emerging Markets Target Market Exposure NR USD (dove applicabile)

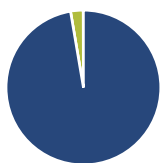
### Rendimenti



Rend. Cumulati %	Fondo	Bmk	Cat	Rendimenti Trimestrali %	Q1	Q2	Q3	Q4
3-Mesi	6,54	-	-	2026	3,34	-	-	-
6-Mesi	12,10	-	-	2025	-3,25	3,28	9,74	5,27
1-Anno	25,75	-	-	2024	-	5,33	1,32	1,31
3-Anni Ann.ti	-	-	-	2023	-	-	-	-
5-Anni Ann.ti	-	-	-	2022	-	-	-	-
10-Anni Ann.ti	-	-	-					

Rendimenti aggiornati al 01/04/2026

### Portafoglio 30/11/2025

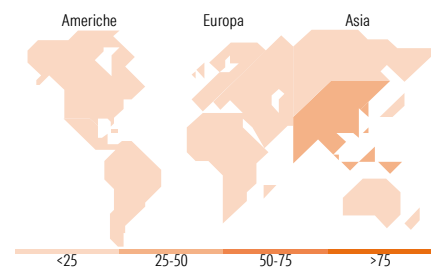


Asset Allocation %	Netta
● Azioni	97,32
● Obbligazioni	0,00
● Liquidità	2,63
● Altro	0,05



Mkt Cap %	Fondo
Giant	62,60
Large	27,49
Medium	8,80
Small	1,11
Micro	0,00

Capitalizzazione media di mercato	Fondo
Ave Mkt Cap EUR	58.610,73



### Titoli principali

Nome	Settore	%
Taiwan Semiconductor...		9,93
Tencent Holdings Ltd		5,99
Samsung Electronics Co Ltd DR		4,38
iShares MSCI India ETF USD Acc		3,94
JPM Emerging Markets Dvf Eq...		3,26
HDFC Bank Ltd ADR		3,14
Alibaba Group Holding Ltd...		2,62
ICICI Bank Ltd ADR		2,57
SK Hynix Inc		2,12
Delta Electronics Inc		1,23
% Primi 10 Titoli sul Patrimonio		39,17
Numero Complessivo di Titoli Azionari		390
Numero Complessivo di Titoli Obbligazionari		0

### Distribuzione Settoriale %

Distribuzione Settoriale %	Fondo
<b>Ciclico</b>	<b>42,34</b>
Materie Prime	3,09
Beni di Consumo Ciclici	11,63
Finanza	26,76
Immobiliare	0,86
<b>Sensibile</b>	<b>50,79</b>
Telecomunicazioni	9,90
Energia	3,24
Beni Industriali	6,69
Tecnologia	30,95
<b>Difensivo</b>	<b>6,87</b>
Beni Difensivi	3,28
Salute	2,22
Servizi di Pubblica Utilità	1,37

### Ripartizione Geografica %

Ripartizione Geografica %	Fondo
<b>America</b>	<b>10,32</b>
Stati Uniti	0,86
Canada	0,00
America Latina e Centrale	9,46
<b>Europa</b>	<b>9,14</b>
Regno Unito	0,26
Europa Occidentale - Euro	2,03
Europa Occidentale - Non Euro	0,00
Europa dell'Est	1,57
Africa	2,68
Medio Oriente	2,60
<b>Asia</b>	<b>80,54</b>
Giappone	0,00
Australasia	0,00
Asia - Paesi Sviluppati	35,70
Asia - Emergente	44,84

### Anagrafica

Società di Gestione	UniCredit Invest Lux S.A.	Patrimonio Classe (Mln)	12,38 USD	Investimento Min. Ingresso	100 USD
Telefono	-	(01/04/2026)	-	Investimento Min. Successivo	-
Web	...	Domicilio	LUSSEMBURGO	T.E.R.	-
Data di Partenza	23/01/2024	Valuta del Fondo	USD	Spese correnti	-
Nome del Gestore	-	UCITS	Si	Commissione di incentivo	-
Data Inizio Gestione	30/09/2022	Inc/Acc	Acc		
NAV (01/04/2026)	USD 152,51	ISIN	LU2693799285		

# onemarkets J.P. Morgan Emerging Countries Fund C USD Acc

Patrimonio Netto (Mln) 292,41 EUR

(30/11/2025)