

# onemarkets Allianz Global Equity Future Champions Fund CDUSD Inc

## Categoria Morningstar™

Azionari Internazionali Large Cap Blend

## Benchmark Morningstar

Morningstar Global Target Market

Exposure NR USD

Usato nel Report

## Benchmark Dichiarato

N/A

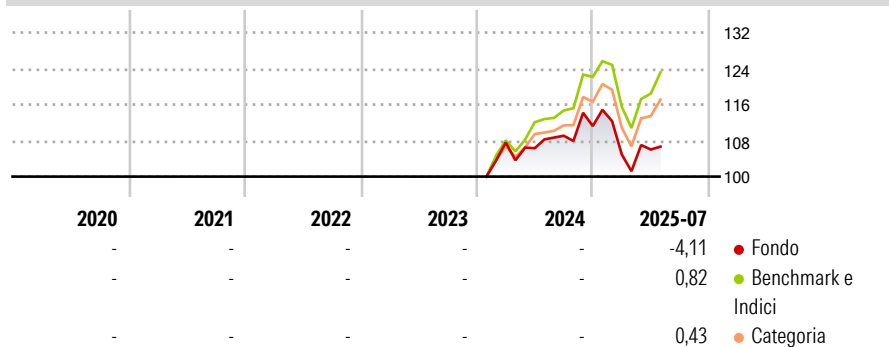
## Morningstar Rating™

Senza rating

### Obiettivo d'Investimento Dichiarato

The Sub-Fund's investment objective is to invest in global equity markets with a focus on sustainability leaders as determined by the Investment Manager. In doing so, the Sub-Fund takes environmental, social, human rights, governance, and business behaviour factors into account over a long-term investment horizon.

### Rendimenti



### Misure di Rischio

3Y Alpha	-	3Y Sharpe Ratio	-
3Y Beta	-	3Y Std Dev	-
3Y R-Squared	-	3Y Risk	-
3Y Info Ratio	-	5Y Risk	-
3Y Tracking Error	-	10Y Risk	-

Basati su Morningstar Global Target Market Exposure NR USD (dove applicabile)

### Rend. Cumulati %

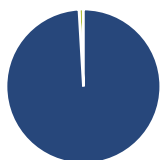
	Fondo	Bmk	Cat
3-Mesi	-0,65	4,00	2,36
6-Mesi	-7,14	-2,97	-4,03
1-Anno	0,66	10,49	7,41
3-Anni Ann.ti	-	-	-
5-Anni Ann.ti	-	-	-
10-Anni Ann.ti	-	-	-

Rendimenti aggiornati al 19/08/2025

### Rendimenti

	Q1	Q2	Q3	Q4
<b>Trimestrali %</b>				
2025	-5,67	1,03	-	-
2024	-	-1,18	2,60	1,98
2023	-	-	-	-
2022	-	-	-	-
2021	-	-	-	-

### Portafoglio 31/07/2025



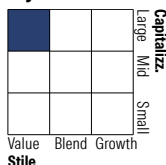
#### Asset Allocation %

- Azioni
- Obbligazioni
- Liquidità
- Altro

#### Netta

99,07  
0,00  
0,93  
0,00

#### Style Box Azionaria

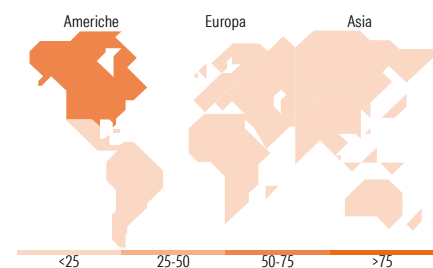


#### Mkt Cap %

Fondo	13,45
Giant	36,85
Large	42,25
Medium	7,46
Small	0,00
Micro	0,00

#### Capitalizzazione media di mercato

Fondo	35.293,7
Ave Mkt Cap EUR	4



### Titoli principali

Nome	Settore	%
NVIDIA Corp	📠	1,48
WESCO International Inc	⚙️	1,39
Dell Technologies Inc...	📠	1,38
Microsoft Corp	📠	1,35
ABB Ltd	⚙️	1,35
Hewlett Packard Enterprise Co	📠	1,33
Randstad NV	⚙️	1,31
TransUnion	📠	1,29
Logitech International SA	📠	1,29
NEC Corp	📠	1,29
% Primi 10 Titoli sul Patrimonio		13,46
Numero Complessivo di Titoli Azionari		100
Numero Complessivo di Titoli Obbligazionari		0

### Distribuzione Settoriale %

	Fondo
<b>Ciclico</b>	<b>26,65</b>
Materie Prime	3,18
Beni di Consumo Ciclici	2,06
Finanza	19,17
Immobiliare	2,24
<b>Sensibile</b>	<b>44,43</b>
Telecomunicazioni	2,11
Energia	-
Beni Industriali	16,14
Tecnologia	26,17
<b>Difensivo</b>	<b>28,92</b>
Beni Difensivi	5,31
Salute	18,77
Servizi di Pubblica Utilità	4,83

### Ripartizione Geografica %

	Fondo
<b>America</b>	<b>71,93</b>
Stati Uniti	61,71
Canada	10,22
America Latina e Centrale	0,00
<b>Europa</b>	<b>19,40</b>
Regno Unito	0,00
Europa Occidentale - Euro	10,56
Europa Occidentale - Non Euro	8,84
Europa dell'Est	0,00
Africa	0,00
Medio Oriente	0,00
<b>Asia</b>	<b>8,67</b>
Giappone	5,08
Australasia	3,59
Asia - Paesi Sviluppati	0,00
Asia - Emergente	0,00

### Anagrafica

Società di Gestione	Structured Invest SA	Patrimonio Classe (Mln)	0,83 USD	Investimento Min. Ingresso	100 USD
Telefono	+352 427 24272	(19/08/2025)		Investimento Min. Successivo	-
Web	www.structuredinvest.lu	Domicilio	LUSSEMBURGO	T.E.R.	-
Data di Partenza	25/01/2024	Valuta del Fondo	USD	Spese correnti	-
Nome del Gestore	-	UCITS	Si	Commissione di incentivo	-
Data Inizio Gestione	-	Inc/Acc	Inc		
NAV (19/08/2025)	USD 114,74	ISIN	LU2693800638		
Patrimonio Netto (Mln)	121,50 EUR				

(31/07/2025)