

Indosuez Funds Impact P EUR Accumulated

Categoria Morningstar™

Azionari Internazionali Large Cap Blend

Benchmark Morningstar

Morningstar Global Target Market

Exposure NR USD

Usato nel Report

Benchmark Dichiarato

MSCI World NR EUR

Morningstar Rating™

Senza rating

Obiettivo d'Investimento Dichiarato

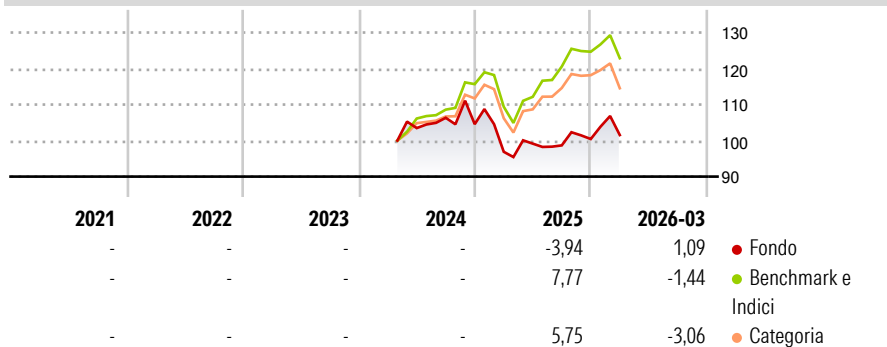
The objective of the sub-fund is to seek yield and/or long-term capital gain by managing a portfolio composed of at least 80% of shares in international companies (including emerging countries up to a limit of 10%) with a positive and measurable social or environmental impact, with no restriction on size or activity sector. By combining impact analysis and financial analysis before any investment, the management team selects companies that have adopted a sustainable business model and offer all or part of their goods and services activities to provide solutions to the Sustainable Development Goals (SDGs) set by the UN.

Misure di Rischio

3Y Alpha	-	3Y Sharpe Ratio	-
3Y Beta	-	3Y Std Dev	-
3Y R-Squared	-	3Y Risk	-
3Y Info Ratio	-	5Y Risk	-
3Y Tracking Error	-	10Y Risk	-

Basati su Morningstar Global Target Market Exposure NR USD (dove applicabile)

Rendimenti

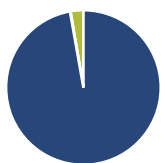


Rend. Cumulati %	Fondo	Bmk	Cat
3-Mesi	1,18	4,02	2,24
6-Mesi	3,15	5,56	3,29
1-Anno	11,90	26,48	20,16
3-Anni Ann.ti	-	-	-
5-Anni Ann.ti	-	-	-
10-Anni Ann.ti	-	-	-

Rendimenti aggiornati al 28/04/2026

Rendimenti	Q1	Q2	Q3	Q4
2026	1,09	-	-	-
2025	-7,33	2,33	-0,49	1,79
2024	-	-	2,77	-1,67
2023	-	-	-	-
2022	-	-	-	-

Portafoglio 31/01/2026



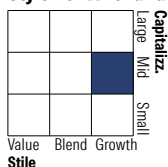
Asset Allocation %

Azioni	97,20
Obbligazioni	0,11
Liquidità	2,68
Altro	0,00

Netta

97,20
0,11
2,68
0,00

Style Box Azionaria

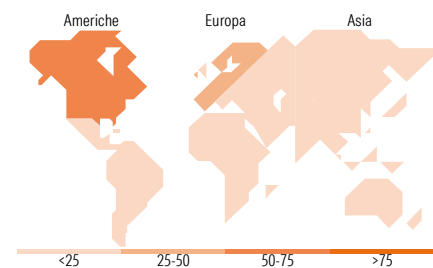


Mkt Cap %

Giant	12,40
Large	23,00
Medium	37,23
Small	22,02
Micro	5,35

Capitalizzazione media di mercato

Ave Mkt Cap EUR	15.909,18
-----------------	-----------



Titoli principali

Nome	Settore	%
TransMedics Group Inc	+	3,83
GSK PLC	+	3,56
Natera Inc	+	3,47
Prysmian SpA	+	3,47
Micron Technology Inc	+	3,27
First Solar Inc	+	3,20
Ecolab Inc	+	3,08
Trane Technologies PLC Class A	+	3,07
Laureate Education Inc Shs	+	2,71
Iberdrola SA	+	2,58
% Primi 10 Titoli sul Patrimonio		32,24
Numero Complessivo di Titoli Azionari		61
Numero Complessivo di Titoli Obbligazionari		0

Distribuzione Settoriale %

	Fondo
Ciclico	14,87
Materie Prime	6,63
Beni di Consumo Ciclici	1,36
Finanza	4,24
Immobiliare	2,64
Sensibile	45,50
Telecomunicazioni	0,91
Energia	-
Beni Industriali	32,94
Tecnologia	11,65
Difensivo	39,63
Beni Difensivi	7,87
Salute	24,58
Servizi di Pubblica Utilità	7,19

Ripartizione Geografica %

	Fondo
America	53,90
Stati Uniti	53,90
Canada	0,00
America Latina e Centrale	0,00
Europa	42,40
Regno Unito	4,57
Europa Occidentale - Euro	28,62
Europa Occidentale - Non Euro	9,21
Europa dell'Est	0,00
Africa	0,00
Medio Oriente	0,00
Asia	3,70
Giappone	2,59
Australasia	1,11
Asia - Paesi Sviluppati	0,00
Asia - Emergente	0,00

Anagrafica

Società di Gestione	CA Indosuez Fund Solutions	Patrimonio Classe (Mln)	194,02 EUR	Investimento Min. Ingresso	-
Telefono	-	(28/04/2026)	-	Investimento Min. Successivo	-
Web	-	Domicilio	LUSSEMBURGO	T.E.R.	-
Data di Partenza	18/04/2024	Valuta del Fondo	EUR	Spese correnti	-
Nome del Gestore	-	UCITS	Si	Commissione di incentivo	-
Data Inizio Gestione	14/12/2023	Inc/Acc	Acc		
NAV (28/04/2026)	EUR 106,58	ISIN	LU2597552558		

Indosuez Funds Impact P EUR Accumulated

Patrimonio Netto (Mln) 159,94 EUR

(31/01/2026)