

PIMCO GIS Balanced Income and Growth Fund M Retail USD Income

Categoria Morningstar™
Bilanciati Moderati USD

Benchmark Morningstar
Morningstar EAA USD Mod Target
Allocation NR USD
Usato nel Report

Benchmark Dichiarato
40% Bloomberg US Agg Bond TR USD, 60%
MSCI ACWI NR USD

Morningstar Rating™
Senza rating

Obiettivo d'Investimento Dichiarato

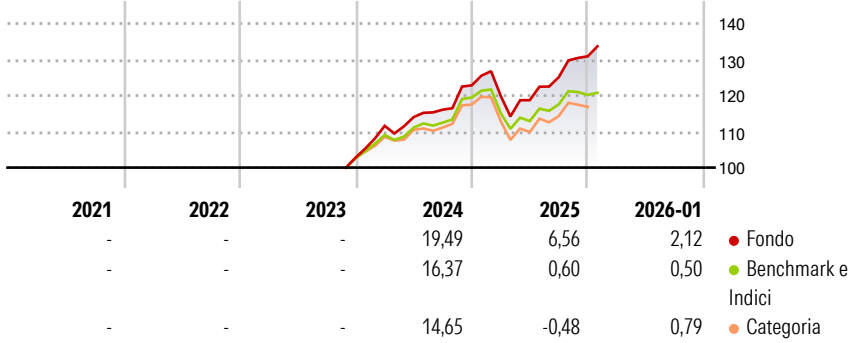
L'obiettivo di investimento del Comparto è di massimizzare il rendimento totale compatibilmente con la tutela del capitale e una gestione prudente degli investimenti. Il Comparto intende conseguire il proprio obiettivo d'investimento assumendo un'esposizione a una vasta gamma di classi di attivi, inclusi titoli azionari, a reddito fisso, materie prime e immobili. Il Comparto investirà tra il 20% e l'80% delle attività totali in azioni o titoli correlati ad azioni.

Misure di Rischio

3Y Alpha	-	3Y Sharpe Ratio	-
3Y Beta	-	3Y Std Dev	-
3Y R-Squared	-	3Y Risk	-
3Y Info Ratio	-	5Y Risk	-
3Y Tracking Error	-	10Y Risk	-

Basati su Morningstar EAA USD Mod Target Allocation NR USD (dove applicabile)

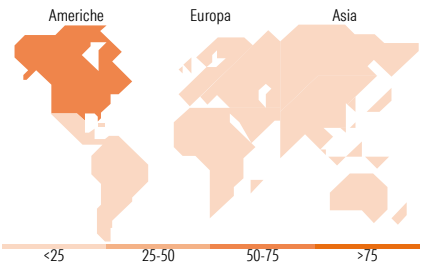

Rendimenti



Rend. Cumulati %	Fondo	Bmk	Cat	Rendimenti Trimestrali %	Q1	Q2	Q3	Q4
3-Mesi	3,79	0,55	1,29	2026	-	-	-	-
6-Mesi	11,20	5,65	6,51	2025	-2,40	-0,96	5,36	4,63
1-Anno	6,29	-0,80	-1,04	2024	8,55	2,20	1,79	5,82
3-Anni Ann.ti	-	-	-	2023	-	-	-	-
5-Anni Ann.ti	-	-	-	2022	-	-	-	-
10-Anni Ann.ti	-	-	-					

Rendimenti aggiornati al 10/02/2026

Portafoglio 30/09/2025



Titoli principali		
Nome	Settore	%
PIMCO US Dollar S/T FI NAV Z...	—	8,77
5 Year Treasury Note Future...	—	3,56
Federal National Mortgage...	—	2,63
NDUEACWF TRS EQUITY SOFR+34...	—	2,28
Low Sulphur Gas Oil Futures...	—	2,22
Microsoft Corp	📄	2,15
NVIDIA Corp	📄	2,02
Meta Platforms Inc Class A	📄	1,87
Federal National Mortgage...	—	1,79
Amazon.com Inc	📄	1,69
% Primi 10 Titoli sul Patrimonio		28,97
Numero Complessivo di Titoli Azionari		401
Numero Complessivo di Titoli Obbligazionari		642

Distribuzione Settoriale %		Fondo
🔄 Ciclico		32,15
📈 Sensibile		50,71
🛡️ Difensivo		17,14
Fixed Income Sector Weightings %		Fondo
🏛️ Governativo		47,72
⚙️ Societario		23,62
🏠 Cartolarizzazioni		85,68
🏢 Enti Locali		0,00
🏦 Liquidità ed equivalenti		-63,52
📄 Derivati		6,51

Ripartizione Geografica %		Fondo
America		69,00
Stati Uniti		67,05
Canada		1,05
America Latina e Centrale		0,91
Europa		15,38
Regno Unito		2,06
Europa Occidentale - Euro		6,67
Europa Occidentale - Non Euro		3,13
Europa dell'Est		0,82
Africa		1,14
Medio Oriente		1,55
Asia		15,62
Giappone		3,30
Australasia		0,44
Asia - Paesi Sviluppati		7,15
Asia - Emergente		4,73

Anagrafica

Società di Gestione	PIMCO Global Advisors (Ireland) Limited	Patrimonio Classe (Mln)	153,34 USD	Investimento Min. Ingresso	1.000 USD
Telefono	+353 1 4752211	(30/01/2026)		Investimento Min. Successivo	-
Web	www.pimco.com	Domicilio	IRLANDA	T.E.R.	1,60%
Data di Partenza	30/11/2023	Valuta del Fondo	USD	Spese correnti	1,60%
Nome del Gestore	Erin Browne	UCITS	Si	Commissione di incentivo	-
	Emmanuel Sharef	Inc/Acc	Inc		
		ISIN	IE0009G5SDU7		
Data Inizio Gestione	24/12/2019				
NAV (10/02/2026)	USD 13,57				

PIMCO GIS Balanced Income and Growth Fund M Retail USD Income

Patrimonio Netto (Mln) 4.086,90 USD

(30/09/2025)