

# PIMCO GIS Balanced Income and Growth Fund Inst RMB (Hedged) Income

## Categoria Morningstar™

Bilanciati Altro

## Benchmark Morningstar

Not Categorized  
Usato nel Report

## Benchmark Dichiarato

40% Bloomberg US Agg Bond TR USD, 60%  
MSCI ACWI NR USD

## Morningstar Rating™

Senza rating

### Obiettivo d'Investimento Dichiarato

L'obiettivo di investimento del Comparto è di massimizzare il rendimento totale compatibilmente con la tutela del capitale e una gestione prudente degli investimenti. Il Comparto intende conseguire il proprio obiettivo d'investimento assumendo un'esposizione a una vasta gamma di classi di attivi, inclusi titoli azionari, a reddito fisso, materie prime e immobili. Il Comparto investirà tra il 20% e l'80% delle attività totali in azioni o titoli correlati ad azioni.

### Misure di Rischio

3Y Alpha	-	3Y Sharpe Ratio	-
3Y Beta	-	3Y Std Dev	-
3Y R-Squared	-	3Y Risk	-
3Y Info Ratio	-	5Y Risk	-
3Y Tracking Error	-	10Y Risk	-

### Rendimenti



Rend. Cumulati %	Fondo	Rendimenti	Q1	Q2	Q3	Q4
3-Mesi	3,86	<b>Trimestrali %</b>				
6-Mesi	12,14	2026	4,08	-	-	-
1-Anno	31,08	2025	-1,90	-1,24	5,59	6,66
3-Anni Ann.ti	-	2024	6,85	1,76	4,57	2,04
5-Anni Ann.ti	-	2023	-	-	-	-
10-Anni Ann.ti	-	2022	-	-	-	-

Rendimenti aggiornati al 13/04/2026

### Portafoglio 31/12/2025



#### Asset Allocation %

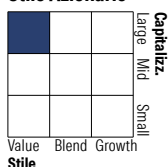
- Azioni
- Obbligazioni
- Liquidità
- Altro

#### Netta

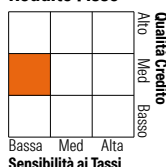
65,19  
61,86  
-27,21  
0,15

#### Morningstar Style Box®

##### Stile Azionario

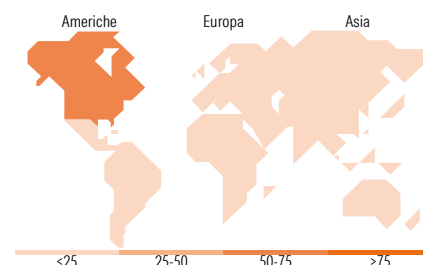


##### Reddito Fisso



Stile

Sensibilità ai Tassi



### Titoli principali

Nome	Settore	%
PIMCO US Dollar S/T FI NAV Z...	-	7,81
Federal National Mortgage...	-	4,23
5 Year Treasury Note Future...	-	2,56
NVIDIA Corp		2,05
10 Year Treasury Note Future...	-	1,91
Microsoft Corp		1,72
NDUEACWF TRS EQUITY SOFR+34...	-	1,69
Amazon.com Inc		1,67
Taiwan Semiconductor...		1,64
Apple Inc		1,61
% Primi 10 Titoli sul Patrimonio		26,88
Numero Complessivo di Titoli Azionari		394
Numero Complessivo di Titoli Obbligazionari		745

### Distribuzione Settoriale %

	Fondo
Ciclico	31,79
Sensibile	48,55
Difensivo	19,66

### Fixed Income Sector Weightings %

	Fondo
Governativo	54,19
Societario	16,66
Cartolarizzazioni	101,09
Enti Locali	0,00
Liquidità ed equivalenti	-79,85
Derivati	7,89

### Ripartizione Geografica %

	Fondo
<b>America</b>	<b>67,51</b>
Stati Uniti	64,93
Canada	1,73
America Latina e Centrale	0,85
<b>Europa</b>	<b>15,41</b>
Regno Unito	2,73
Europa Occidentale - Euro	6,15
Europa Occidentale - Non Euro	3,99
Europa dell'Est	0,60
Africa	0,59
Medio Oriente	1,35
<b>Asia</b>	<b>17,09</b>
Giappone	3,60
Australasia	0,93
Asia - Paesi Sviluppati	7,22
Asia - Emergente	5,34

### Anagrafica

Società di Gestione	PIMCO Global Advisors (Ireland) Limited	Patrimonio Classe (Mln)	503,32 CNH	Investimento Min. Ingresso	5.000.000 USD
Telefono	+353 1 4752211	Domicilio	IRLANDA	Investimento Min. Successivo	-
Web	www.pimco.com	Valuta del Fondo	CNH	T.E.R.	0,95%
Data di Partenza	30/11/2023	UCITS	Si	Spese correnti	0,95%
Nome del Gestore	Erin Browne	Inc/Acc	Inc	Commissione di incentivo	-
	Emmanuel Sharef	ISIN	IE000U4P44D7		
Data Inizio Gestione	24/12/2019				
NAV (13/04/2026)	CNH 129,06				
Patrimonio Netto (Mln)	5.696,94 USD				

(31/12/2025)