

# Goldman Sachs Funds II - Goldman Sachs Multi-Manager US Small Cap Equity

Categoria Morningstar™  
**Portfolio IO USD Acc**

Benchmark Morningstar  
Morningstar US Small Cap Extended NR  
USD

Benchmark Dichiarato  
Russell 2000 NR USD

Morningstar Rating™  
Senza rating

Usato nel Report

## Obiettivo d'Investimento Dichiarato

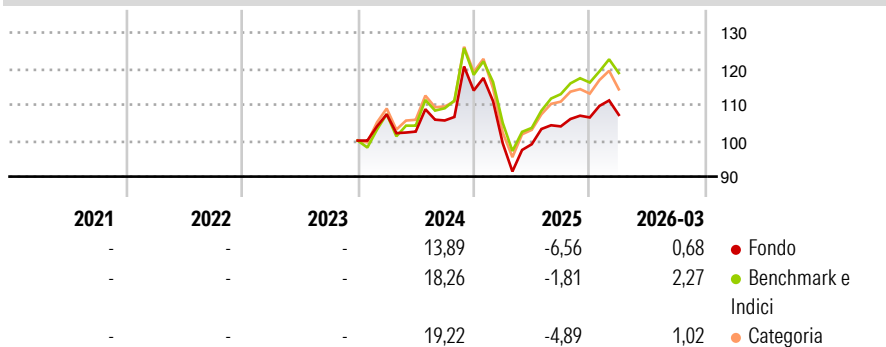
The Portfolio seeks long-term capital appreciation by investing primarily in equity securities of US small capitalisation companies that seek to adhere to the Portfolio's environmental, social and governance ("ESG") criteria. The Portfolio will, under normal market conditions, invest at least two thirds of its net assets in equity and/or equity related Transferable Securities and Permitted Funds which provide exposure to companies that are domiciled in, or which derive the predominant proportion of their revenues or profits from the US and with a market capitalisation no greater than that of the largest company in the Russell 2500 Index (USD) at the time of investment.

## Misure di Rischio

3Y Alpha	-	3Y Sharpe Ratio	-
3Y Beta	-	3Y Std Dev	-
3Y R-Squared	-	3Y Risk	-
3Y Info Ratio	-	5Y Risk	-
3Y Tracking Error	-	10Y Risk	-

Basati su Morningstar US Small Cap Extended NR USD (dove applicabile)

## Rendimenti

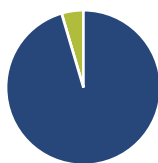


Rend. Cumulati %	Fondo	Bmk	Cat
3-Mesi	5,95	6,27	5,86
6-Mesi	9,58	9,34	9,77
1-Anno	27,05	30,47	29,42
3-Anni Ann.ti	-	-	-
5-Anni Ann.ti	-	-	-
10-Anni Ann.ti	-	-	-

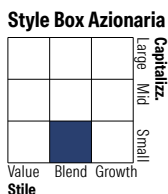
Rendimenti aggiornati al 30/04/2026

Rendimenti Trimestrali %	Q1	Q2	Q3	Q4
2026	0,68	-	-	-
2025	-12,87	-0,25	5,00	2,39
2024	7,30	-4,48	3,01	7,87
2023	-	-	-	-
2022	-	-	-	-

## Portafoglio 28/02/2026

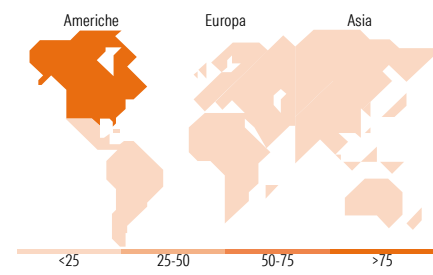


Asset Allocation %	Netta
● Azioni	95,43
● Obbligazioni	0,00
● Liquidità	4,57
● Altro	0,00



Mkt Cap %	Fondo
Giant	0,00
Large	0,83
Medium	4,37
Small	63,92
Micro	30,88

Capitalizzazione media di mercato	Fondo
Ave Mkt Cap USD	4.557,95



## Titoli principali

Nome	Settore	%
GS USD Liquid Reserve X Inc	-	2,12
FirstCash Holdings Inc	🏠	1,29
Oceaneering International Inc	🔥	1,09
Wintrust Financial Corp	🏠	0,88
MSA Safety Inc	⚙️	0,86
Weatherford International...	🔥	0,85
Waste Connections Inc	⚙️	0,79
Commercial Metals Co	🏠	0,77
Simpson Manufacturing Co Inc	🏠	0,76
H.B. Fuller Co	🏠	0,74
% Primi 10 Titoli sul Patrimonio		10,16
Numero Complessivo di Titoli Azionari		282
Numero Complessivo di Titoli Obbligazionari		0

## Distribuzione Settoriale %

	Fondo
<b>Ciclico</b>	<b>38,88</b>
🏠 Materie Prime	5,47
🏠 Beni di Consumo Ciclici	9,43
🏠 Finanza	20,50
🏠 Immobiliare	3,49
<b>Sensibile</b>	<b>45,59</b>
📞 Telecomunicazioni	1,57
🔥 Energia	6,71
⚙️ Beni Industriali	21,35
📱 Tecnologia	15,95
<b>Difensivo</b>	<b>15,53</b>
🏠 Beni Difensivi	4,59
🏠 Salute	10,15
💡 Servizi di Pubblica Utilità	0,80

## Ripartizione Geografica %

	Fondo
<b>America</b>	<b>99,38</b>
Stati Uniti	96,57
Canada	1,90
America Latina e Centrale	0,91
<b>Europa</b>	<b>0,62</b>
Regno Unito	0,00
Europa Occidentale - Euro	0,33
Europa Occidentale - Non Euro	0,00
Europa dell'Est	0,00
Africa	0,00
Medio Oriente	0,29
<b>Asia</b>	<b>0,00</b>
Giappone	0,00
Australasia	0,00
Asia - Paesi Sviluppati	0,00
Asia - Emergente	0,00

## Anagrafica

Società di Gestione	Goldman Sachs Asset Management B.V.	Patrimonio Classe (Mln)	0,74 USD	Investimento Min. Ingresso	-
Telefono	+31-703781781	Domicilio	LUSSEMBURGO	Investimento Min. Successivo	-
Web	https://am.gs.com/	Valuta del Fondo	USD	T.E.R.	0,70%
Data di Partenza	05/12/2023	UCITS	Si	Spese correnti	0,69%
Nome del Gestore	-	Inc/Acc	Acc	Commissione di incentivo	-
Data Inizio Gestione	08/12/2016	ISIN	LU2699103722		
NAV (30/04/2026)	USD 13,32				

# Goldman Sachs Funds II - Goldman Sachs Multi-Manager US Small Cap Equity

Patrimonio Netto (Mln) 224,45 USD

## Portfolio IO USD Acc

---