

# DWS Invest Net Zero Transition LC EUR

**Categoria Morningstar™**

Azionari Internazionali Large Cap Blend

**Benchmark Morningstar**

Morningstar Global Target Market  
Exposure NR USD  
Usato nel Report

**Benchmark Dichiarato**

MSCI ACWI Climate Change NR EUR

**Morningstar Rating™**

Senza rating

**Obiettivo d'Investimento Dichiarato**

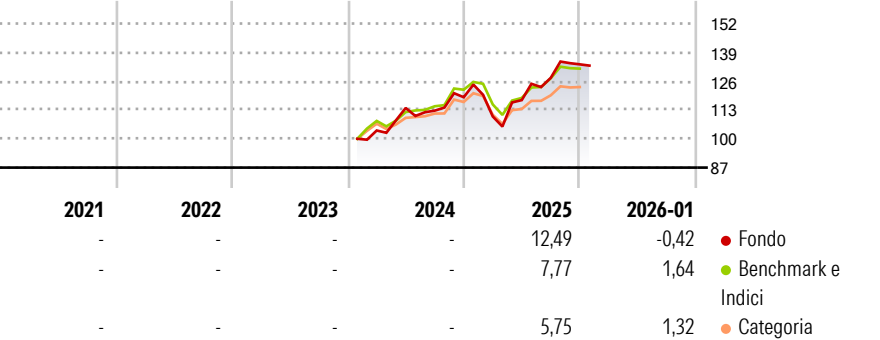
The objective of the sub-fund is to achieve a long-term capital appreciation above the benchmark. As part of its promoted environmental and social characteristics, the sub-fund promotes a reduction of carbon emissions in view of achieving the long-term global warming objectives of the Paris Agreement adopted under the United Nations Framework Convention on Climate Change. The sub-fund management applies the methodological requirements for a Climate Transition Benchmark as set out in Commission Delegated Regulation (EU) 2020/1818 to a considerable extent.

**Misure di Rischio**

3Y Alpha	-	3Y Sharpe Ratio	-
3Y Beta	-	3Y Std Dev	-
3Y R-Squared	-	3Y Risk	-
3Y Info Ratio	-	5Y Risk	-
3Y Tracking Error	-	10Y Risk	-

Basati su Morningstar Global Target Market Exposure NR USD (dove applicabile)

**Rendimenti**



**Rend. Cumulati %**

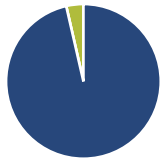
	Fondo	Bmk	Cat
3-Mesi	-0,81	1,80	1,26
6-Mesi	11,64	12,06	8,15
1-Anno	7,48	7,38	3,38
3-Anni Ann.ti	-	-	-
5-Anni Ann.ti	-	-	-
10-Anni Ann.ti	-	-	-

Rendimenti aggiornati al 02/02/2026

**Rendimenti**

	Q1	Q2	Q3	Q4
Trimestrali %				
2026	-	-	-	-
2025	-7,30	6,68	8,56	4,78
2024	-	9,81	-1,06	5,37
2023	-	-	-	-
2022	-	-	-	-

**Portafoglio 30/11/2025**



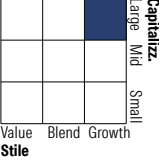
**Asset Allocation %**

- Azioni
- Obbligazioni
- Liquidità
- Altro

**Netta**

96,42  
0,00  
3,58  
0,00

**Style Box Azionaria**

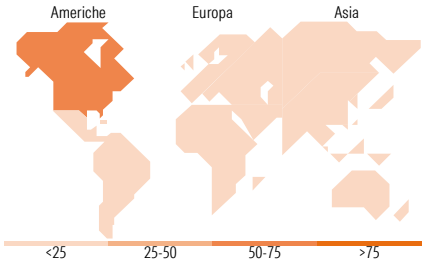


**Mkt Cap %**

Giant	49,86
Large	28,63
Medium	17,40
Small	4,12
Micro	0,00

**Capitalizzazione media di mercato**

Ave Mkt Cap EUR 263.092,56



**Titoli principali**

Nome	Settore	%
NVIDIA Corp	ICT	6,70
Apple Inc	ICT	5,72
Microsoft Corp	ICT	5,26
Alphabet Inc Class A	ICT	4,56
Amazon.com Inc	ICT	4,30
ABN AMRO Bank NV NLDR	Banca	3,35
Bank of America Corp	Banca	2,89
Taiwan Semiconductor...	ICT	2,74
Agilent Technologies Inc	ICT	2,63
Thermo Fisher Scientific Inc	ICT	2,55
% Primi 10 Titoli sul Patrimonio		40,71
Numero Complessivo di Titoli Azionari		63
Numero Complessivo di Titoli Obbligazionari		0

**Distribuzione Settoriale %**

	Fondo
<b>Ciclico</b>	<b>24,68</b>
Materie Prime	0,43
Beni di Consumo Ciclici	10,65
Finanza	12,78
Immobiliare	0,81
<b>Sensibile</b>	<b>54,10</b>
Telecomunicazioni	9,77
Energia	-
Beni Industriali	10,00
Tecnologia	34,32
<b>Difensivo</b>	<b>21,23</b>
Beni Difensivi	1,35
Salute	16,66
Servizi di Pubblica Utilità	3,21

**Ripartizione Geografica %**

	Fondo
<b>America</b>	<b>69,89</b>
Stati Uniti	69,89
Canada	0,00
America Latina e Centrale	0,00
<b>Europa</b>	<b>21,39</b>
Regno Unito	2,56
Europa Occidentale - Euro	12,22
Europa Occidentale - Non Euro	6,61
Europa dell'Est	0,00
Africa	0,00
Medio Oriente	0,00
<b>Asia</b>	<b>8,72</b>
Giappone	1,18
Australasia	0,00
Asia - Paesi Sviluppati	3,95
Asia - Emergente	3,58

**Anagrafica**

Società di Gestione	DWS Investment S.A.	Patrimonio Classe (Mln)	0,01 EUR	Investimento Min. Ingresso	-
Telefono	+352 42101-1	(02/02/2026)		Investimento Min. Successivo	-
Web	www.dws.lu	Domicilio	LUSSEMBURGO	T.E.R.	-
Data di Partenza	17/01/2024	Valuta del Fondo	EUR	Spese correnti	-
Nome del Gestore	-	UCITS	Si	Commissione di incentivo	-
Data Inizio Gestione	-	Inc/Acc	Acc		
NAV (02/02/2026)	EUR 144,81	ISIN	LU2708164285		
Patrimonio Netto (Mln)	7,50 EUR				

(30/11/2025)