

DWS Invest Net Zero Transition TFC EUR

Categoria Morningstar™

Azionari Internazionali Large Cap Blend

Benchmark Morningstar

Morningstar Global Target Market
Exposure NR USD
Usato nel Report

Benchmark Dichiarato

MSCI ACWI Climate Change NR EUR

Morningstar Rating™

Senza rating

Obiettivo d'Investimento Dichiarato

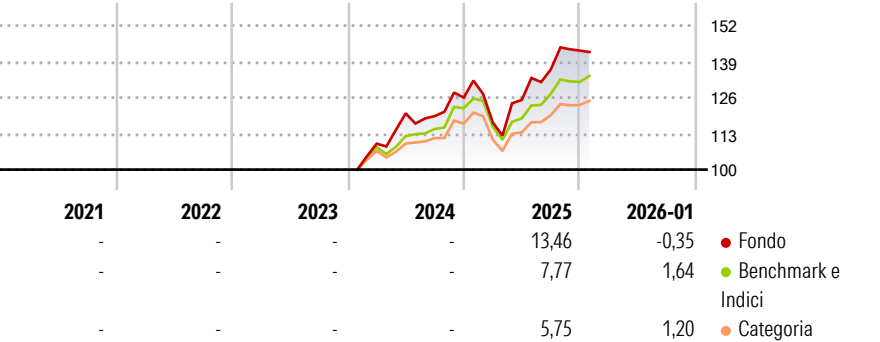
The objective of the sub-fund is to achieve a long-term capital appreciation above the benchmark. As part of its promoted environmental and social characteristics, the sub-fund promotes a reduction of carbon emissions in view of achieving the long-term global warming objectives of the Paris Agreement adopted under the United Nations Framework Convention on Climate Change. The sub-fund management applies the methodological requirements for a Climate Transition Benchmark as set out in Commission Delegated Regulation (EU) 2020/1818 to a considerable extent.

Misure di Rischio

3Y Alpha	-	3Y Sharpe Ratio	-
3Y Beta	-	3Y Std Dev	-
3Y R-Squared	-	3Y Risk	-
3Y Info Ratio	-	5Y Risk	-
3Y Tracking Error	-	10Y Risk	-

Basati su Morningstar Global Target Market Exposure NR USD (dove applicabile)

Rendimenti




Rend. Cumulati %	Fondo	Bmk	Cat
3-Mesi	-0,23	2,79	2,26
6-Mesi	7,29	8,76	6,31
1-Anno	5,92	6,08	2,50
3-Anni Ann.ti	-	-	-
5-Anni Ann.ti	-	-	-
10-Anni Ann.ti	-	-	-

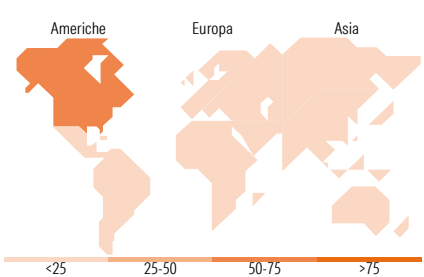
Rendimenti aggiornati al 16/02/2026

Rendimenti Trimestrali %	Q1	Q2	Q3	Q4
2026	-	-	-	-
2025	-7,10	6,90	8,79	5,01
2024	-	10,04	-0,84	5,60
2023	-	-	-	-
2022	-	-	-	-

Portafoglio 31/12/2025



Style Box Azionaria	Mkt Cap %	Fondo
Giant	48,82	
Large	28,17	
Medium	18,97	
Small	4,04	
Micro	0,00	
Capitalizzazione media di mercato		Fondo
Ave Mkt Cap EUR	220.303,18	



Titoli principali		
Nome	Settore	%
Apple Inc	Informatica	5,59
NVIDIA Corp	Informatica	5,27
Microsoft Corp	Informatica	5,17
Alphabet Inc Class A	Informatica	4,44
Amazon.com Inc	Informatica	4,26
ABN AMRO Bank NV	Banche	3,42
Bank of America Corp	Banche	2,95
Taiwan Semiconductor...	Semiconduttori	2,80
Swedbank AB Class A	Banche	2,70
Tesla Inc	Automobili	2,63
% Primi 10 Titoli sul Patrimonio		39,23
Numero Complessivo di Titoli Azionari		66
Numero Complessivo di Titoli Obbligazionari		0

Distribuzione Settoriale %		Fondo
Ciclico		24,93
Materie Prime		0,41
Beni di Consumo Ciclici		10,76
Finanza		12,98
Immobiliare		0,78
Sensibile		54,00
Telecomunicazioni		9,25
Energia		-
Beni Industriali		11,22
Tecnologia		33,52
Difensivo		21,08
Beni Difensivi		1,37
Salute		15,57
Servizi di Pubblica Utilità		4,13

Ripartizione Geografica %		Fondo
America		66,94
Stati Uniti		66,94
Canada		0,00
America Latina e Centrale		0,00
Europa		24,33
Regno Unito		2,49
Europa Occidentale - Euro		15,05
Europa Occidentale - Non Euro		6,79
Europa dell'Est		0,00
Africa		0,00
Medio Oriente		0,00
Asia		8,73
Giappone		1,16
Australasia		0,00
Asia - Paesi Sviluppati		4,11
Asia - Emergente		3,46

Anagrafica

Società di Gestione	DWS Investment S.A.	Patrimonio Classe (Mln)	0,01 EUR	Investimento Min. Ingresso	-
Telefono	+352 42101-1	(16/02/2026)		Investimento Min. Successivo	-
Web	www.dws.lu	Domicilio	LUSSEMBURGO	T.E.R.	-
Data di Partenza	17/01/2024	Valuta del Fondo	EUR	Spese correnti	-
Nome del Gestore	-	UCITS	Si	Commissione di incentivo	-
Data Inizio Gestione	-	Inc/Acc	Acc		
NAV (16/02/2026)	EUR 144,17	ISIN	LU2708164442		
Patrimonio Netto (Mln)	7,48 EUR				

(31/12/2025)