

CT (Lux) - Japan Equities ZU

Categoria Morningstar™

Azionari Giappone Large Cap

Benchmark Morningstar

Morningstar Japan Target Market Exposure

NR JPY

Usato nel Report

Benchmark Dichiarato

MSCI Japan NR JPY

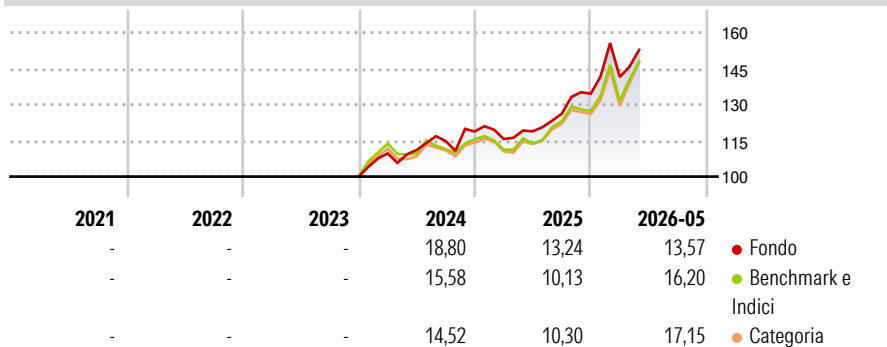
Morningstar Rating™

Senza rating

Obiettivo d'Investimento Dichiarato

The Portfolio seeks to achieve capital appreciation by investing a minimum of 80% of its net assets in a concentrated portfolio of equity securities issued by companies domiciled in Japan, or with significant Japanese activities, including through depository receipts.

Rendimenti



Misure di Rischio

3Y Alpha	-	3Y Sharpe Ratio	-
3Y Beta	-	3Y Std Dev	-
3Y R-Squared	-	3Y Risk	-
3Y Info Ratio	-	5Y Risk	-
3Y Tracking Error	-	10Y Risk	-

Basati su Morningstar Japan Target Market Exposure NR JPY (dove applicabile)

Rend. Cumulati %

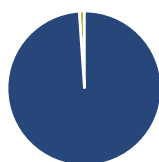
	Fondo	Bmk	Cat
3-Mesi	10,71	10,64	12,97
6-Mesi	20,15	21,57	20,66
1-Anno	35,62	34,95	35,17
3-Anni Ann.ti	-	-	-
5-Anni Ann.ti	-	-	-
10-Anni Ann.ti	-	-	-

Rendimenti aggiornati al 17/06/2026

Rendimenti

Trimestrali %	Q1	Q2	Q3	Q4
2026	5,16	-	-	-
2025	-2,64	2,76	6,16	6,62
2024	9,66	1,30	3,32	3,50
2023	-	-	-	-
2022	-	-	-	-

Portafoglio 31/05/2026



Asset Allocation %

Azioni	98,91
Obbligazioni	0,00
Liquidità	1,09
Altro	0,00

Netta

Style Box Azionaria

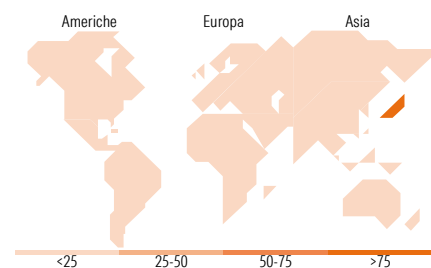


Mkt Cap %

Giant	49,15
Large	29,88
Medium	20,16
Small	0,81
Micro	0,00

Capitalizzazione media di mercato

Ave Mkt Cap JPY	6.502,02
	8,40



Titoli principali

Nome	Settore	%
Tokyo Electron Ltd	Electronics	5,24
Hitachi Ltd	Electronics	5,12
Mitsubishi UFJ Financial...	Banking	4,72
Recruit Holdings Co Ltd	IT Services	4,43
Toyota Tsusho Corp	Automotive	4,11
Sumitomo Electric Industries...	Automotive	3,66
ORIX Corp	Finance	3,52
Otsuka Holdings Co Ltd	Pharmaceuticals	3,32
Kioxia Holdings Corp...	Electronics	3,29
Sony Group Corp	Electronics	2,86
% Primi 10 Titoli sul Patrimonio		40,26
Numero Complessivo di Titoli Azionari		48
Numero Complessivo di Titoli Obbligazionari		0

Distribuzione Settoriale %

	Fondo
Ciclico	37,25
Materie Prime	2,25
Beni di Consumo Ciclici	10,81
Finanza	21,94
Immobiliare	2,25
Sensibile	52,87
Telecomunicazioni	8,13
Energia	1,67
Beni Industriali	21,79
Tecnologia	21,28
Difensivo	9,88
Beni Difensivi	-
Salute	8,49
Servizi di Pubblica Utilità	1,39

Ripartizione Geografica %

	Fondo
America	0,00
Stati Uniti	0,00
Canada	0,00
America Latina e Centrale	0,00
Europa	0,00
Regno Unito	0,00
Europa Occidentale - Euro	0,00
Europa Occidentale - Non Euro	0,00
Europa dell'Est	0,00
Africa	0,00
Medio Oriente	0,00
Asia	100,00
Giappone	100,00
Australasia	0,00
Asia - Paesi Sviluppati	0,00
Asia - Emergente	0,00

Anagrafica

Società di Gestione	Threadneedle Management Luxembourg S.A.	Patrimonio Classe (Mln)	3,30 USD	Investimento Min. Ingresso	2.000.000 USD
		(17/06/2026)		Investimento Min. Successivo	-
		Domicilio	LUSSEMBURGO	T.E.R.	0,85%
Telefono	+44 (0)20 7464 5437	Valuta del Fondo	USD	Spese correnti	-
Web	www.columbiathreadneedle.com	UCITS	Si	Commissione di incentivo	-
Data di Partenza	14/12/2023	Inc/Acc	Inc		
Nome del Gestore	Daisuke Nomoto	ISIN	LU2656572497		
Data Inizio Gestione	14/12/2023				

See disclosures for more details

© 2026 Morningstar Italia. Tutti i diritti sono riservati. Le informazioni qui contenute: (1) sono proprietà di Morningstar, (2) non possono essere copiate, (3) non costituiscono consiglio di investimento; (4) sono fornite con scopi informativi; (5) sono ritenute attendibili da Morningstar che, pertanto, ne garantisce il maggior grado di accuratezza e completezza possibile, fatto salvo il caso in cui queste Le siano state fornite in modo errato e/o non completo dalle relative società prodotte; (6) sono estratte dai dati del fondo disponibili e riferiti a date temporali diverse. Morningstar non è responsabile per qualunque danno o perdita derivante da qualunque uso delle informazioni e chi visiona tali informazioni sarà responsabile dell'uso che andrà a farne. Non vi è naturalmente garanzia alcuna che i risultati del passato trovino un riscontro nel futuro.

CT (Lux) - Japan Equities ZU

NAV ^(17/06/2026)	USD 16,93
Patrimonio Netto (Mln)	131.930,36 JPY
^(31/05/2026)	

[See disclosures for more details](#)

© 2026 Morningstar Italia. Tutti i diritti sono riservati. Le informazioni qui contenute: (1) sono proprietà di Morningstar, (2) non possono essere copiate, (3) non costituiscono consiglio di investimento; (4) sono fornite con scopi informativi; (5) sono ritenute attendibili da Morningstar che, pertanto, ne garantisce il maggior grado di accuratezza e completezza possibile, fatto salvo il caso in cui queste Le siano state fornite in modo errato e/o non completo dalle relative società prodotte; (6) sono estratte dai dati del fondo disponibili e riferiti a date temporali diverse. Morningstar non è responsabile per qualunque danno o perdita derivante da qualunque uso delle informazioni e chi visiona tali informazioni sarà responsabile dell'uso che andrà a farne. Non vi è naturalmente garanzia alcuna che i risultati del passato trovino un riscontro nel futuro.