

# CT (Lux) - Japan Equities DEH

## Categoria Morningstar™

Azionari Altri Settori

## Benchmark Morningstar

Not Categorized  
Usato nel Report

## Benchmark Dichiarato

MSCI Japan NR JPY

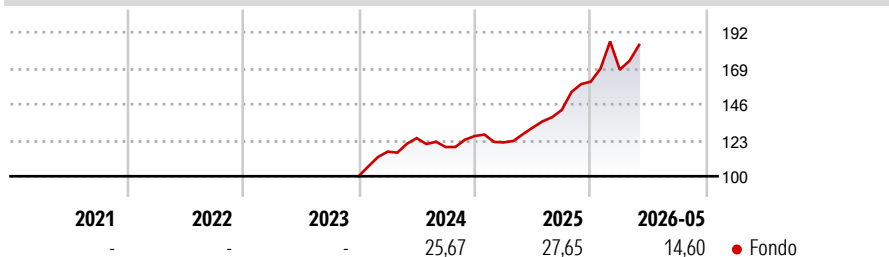
## Morningstar Rating™

Senza rating

### Obiettivo d'Investimento Dichiarato

The Portfolio seeks to achieve capital appreciation by investing a minimum of 80% of its net assets in a concentrated portfolio of equity securities issued by companies domiciled in Japan, or with significant Japanese activities, including through depository receipts.

### Rendimenti



### Misure di Rischio

3Y Alpha	-	3Y Sharpe Ratio	-
3Y Beta	-	3Y Std Dev	-
3Y R-Squared	-	3Y Risk	-
3Y Info Ratio	-	5Y Risk	-
3Y Tracking Error	-	10Y Risk	-

### Rend. Cumulati %


Periodo	Fondo
3-Mesi	12,07
6-Mesi	21,84
1-Anno	49,96
3-Anni Ann.ti	-
5-Anni Ann.ti	-
10-Anni Ann.ti	-

Rendimenti aggiornati al 17/06/2026

### Rendimenti

Periodo	Q1	Q2	Q3	Q4
<b>Trimestrali %</b>				
2026	4,78	-	-	-
2025	-3,25	7,79	8,58	12,72
2024	15,72	7,46	-4,58	5,91
2023	-	-	-	-
2022	-	-	-	-

### Portafoglio 31/05/2026



### Style Box Azionaria

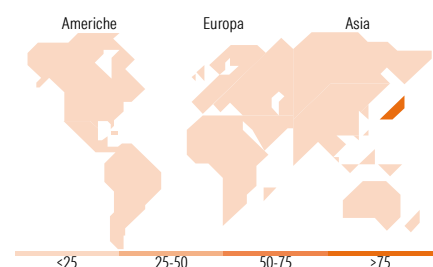


### Mkt Cap %

Capitalizzazione	Fondo
Giant	49,15
Large	29,88
Medium	20,16
Small	0,81
Micro	0,00

### Capitalizzazione media di mercato

Ave Mkt Cap JPY	Fondo
6.502,02	8,40



### Titoli principali

Nome	Settore	%
Tokyo Electron Ltd	🏭	5,24
Hitachi Ltd	⚙️	5,12
Mitsubishi UFJ Financial...	🏦	4,72
Recruit Holdings Co Ltd	📱	4,43
Toyota Tsusho Corp	⚙️	4,11
Sumitomo Electric Industries...	🏭	3,66
ORIX Corp	🏭	3,52
Otsuka Holdings Co Ltd	🏠	3,32
Kioxia Holdings Corp...	📱	3,29
Sony Group Corp	📱	2,86
% Primi 10 Titoli sul Patrimonio		40,26
Numero Complessivo di Titoli Azionari		48
Numero Complessivo di Titoli Obbligazionari		0

### Distribuzione Settoriale %

Settore	Fondo
<b>Ciclico</b>	<b>37,25</b>
Materie Prime	2,25
Beni di Consumo Ciclici	10,81
Finanza	21,94
Immobiliare	2,25
<b>Sensibile</b>	<b>52,87</b>
Telecomunicazioni	8,13
Energia	1,67
Beni Industriali	21,79
Tecnologia	21,28
<b>Difensivo</b>	<b>9,88</b>
Beni Difensivi	-
Salute	8,49
Servizi di Pubblica Utilità	1,39

### Ripartizione Geografica %

Regione	Fondo
<b>America</b>	<b>0,00</b>
Stati Uniti	0,00
Canada	0,00
America Latina e Centrale	0,00
<b>Europa</b>	<b>0,00</b>
Regno Unito	0,00
Europa Occidentale - Euro	0,00
Europa Occidentale - Non Euro	0,00
Europa dell'Est	0,00
Africa	0,00
Medio Oriente	0,00
<b>Asia</b>	<b>100,00</b>
Giappone	100,00
Australasia	0,00
Asia - Paesi Sviluppati	0,00
Asia - Emergente	0,00

### Anagrafica

Società di Gestione	Threadneedle Management Luxembourg S.A.	Patrimonio Classe (Mln)	0,32 EUR	Investimento Min. Ingresso	2.500 EUR
Telefono	+44 (0)20 7464 5437	Domicilio	LUSSEMBURGO	Investimento Min. Successivo	-
Web	www.columbiathreadneedle.com	Valuta del Fondo	EUR	T.E.R.	2,20%
Data di Partenza	14/12/2023	UCITS	Si	Spese correnti	-
Nome del Gestore	Daisuke Nomoto	Inc/Acc	Inc	Commissione di incentivo	-
Data Inizio Gestione	14/12/2023	ISIN	LU2656571507		
NAV (17/06/2026)	EUR 19,33				
Patrimonio Netto (Mln)	131.930,36 JPY				

(31/05/2026)

See disclosures for more details

© 2026 Morningstar Italia. Tutti i diritti sono riservati. Le informazioni qui contenute: (1) sono proprietà di Morningstar, (2) non possono essere copiate, (3) non costituiscono consiglio di investimento; (4) sono fornite con scopi informativi; (5) sono ritenute attendibili da Morningstar che, pertanto, ne garantisce il maggior grado di accuratezza e completezza possibile, fatto salvo il caso in cui queste Le siano state fornite in modo errato e/o non completo dalle relative società prodotte; (6) sono estratte dai dati del fondo disponibili e riferiti a date temporali diverse. Morningstar non è responsabile per qualunque danno o perdita derivante da qualunque uso delle informazioni e chi visiona tali informazioni sarà responsabile dell'uso che andrà a farne. Non vi è naturalmente garanzia alcuna che i risultati del passato trovino un riscontro nel futuro.