

# onemarkets BlackRock Global Diversified Balanced Fund A EUR Acc

## Categoria Morningstar™

Bilanciati Flessibili EUR - Globali

## Benchmark Morningstar

Morningstar Euro Moderate Global Target N/A  
Allocation NR EUR  
Usato nel Report

## Benchmark Dichiarato

N/A

## Morningstar Rating™

Senza rating

### Obiettivo d'Investimento Dichiarato

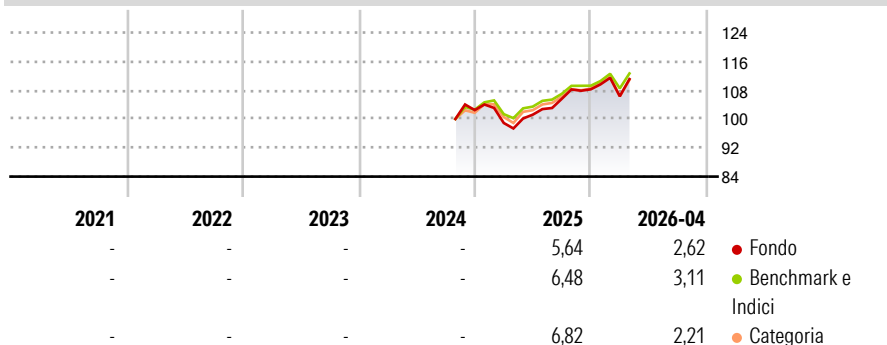
The Sub-Fund aims to provide a positive total return, measured in Euro, defined as a mix of capital growth and income. The Sub-Fund adopts a flexible asset allocation policy and will invest in a diversified portfolio of assets across multiple asset classes. The extent to which the Sub-Fund is invested may vary without limit depending on market conditions and other factors at the Investment Manager's discretion, and in a manner consistent with the principles of environmental, social and governance "ESG" focused investing. Investments may include equities, fixed-interest and floating rate securities, noninvestment grade securities, units/shares of UCITS and/or UCIs, as well as currencies and cash.

### Misure di Rischio

|                   |   |                 |   |
|-------------------|---|-----------------|---|
| 3Y Alpha          | - | 3Y Sharpe Ratio | - |
| 3Y Beta           | - | 3Y Std Dev      | - |
| 3Y R-Squared      | - | 3Y Risk         | - |
| 3Y Info Ratio     | - | 5Y Risk         | - |
| 3Y Tracking Error | - | 10Y Risk        | - |

Basati su Morningstar Euro Moderate Global Target Allocation NR EUR (dove applicabile)

### Rendimenti



### Rend. Cumulati %

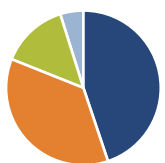
|                | Fondo | Bmk   | Cat   |
|----------------|-------|-------|-------|
| 3-Mesi         | 2,63  | 2,42  | 3,07  |
| 6-Mesi         | 5,82  | 5,02  | 6,12  |
| 1-Anno         | 14,73 | 12,81 | 14,79 |
| 3-Anni Ann.ti  | -     | -     | -     |
| 5-Anni Ann.ti  | -     | -     | -     |
| 10-Anni Ann.ti | -     | -     | -     |

Rendimenti aggiornati al 07/05/2026

### Rendimenti

|      | Q1    | Q2   | Q3   | Q4   |
|------|-------|------|------|------|
| 2026 | -1,79 | -    | -    | -    |
| 2025 | -3,49 | 2,33 | 4,34 | 2,51 |
| 2024 | -     | -    | -    | -    |
| 2023 | -     | -    | -    | -    |
| 2022 | -     | -    | -    | -    |

### Portafoglio 31/03/2026



#### Asset Allocation %

- Azioni
- Obbligazioni
- Liquidità
- Altro

#### Netta

44,86  
36,19  
14,11  
4,85

### Morningstar Style Box®

#### Stile Azionario

|        | Large | Mid | Small |
|--------|-------|-----|-------|
| Value  |       |     |       |
| Blend  |       |     |       |
| Growth |       |     |       |

#### Reddito Fisso

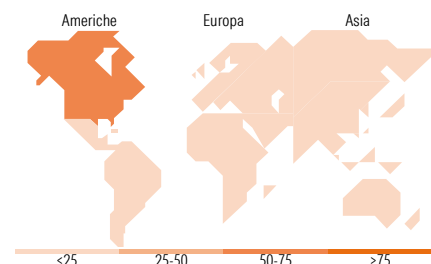
|       | Alto | Med | Basso |
|-------|------|-----|-------|
| Bassa |      |     |       |
| Med   |      |     |       |
| Alta  |      |     |       |

### Distribuzione Settoriale %

|           | Fondo |
|-----------|-------|
| Ciclico   | 28,42 |
| Sensibile | 56,98 |
| Difensivo | 14,59 |

### Fixed Income Sector Weightings %

|                          | Fondo |
|--------------------------|-------|
| Governativo              | 67,24 |
| Societario               | 4,58  |
| Cartolarizzazioni        | 0,46  |
| Enti Locali              | 0,00  |
| Liquidità ed equivalenti | 27,58 |
| Derivati                 | 0,14  |



### Ripartizione Geografica %

|                               | Fondo        |
|-------------------------------|--------------|
| <b>America</b>                | <b>65,32</b> |
| Stati Uniti                   | 62,66        |
| Canada                        | 1,95         |
| America Latina e Centrale     | 0,72         |
| <b>Europa</b>                 | <b>18,30</b> |
| Regno Unito                   | 3,35         |
| Europa Occidentale - Euro     | 9,73         |
| Europa Occidentale - Non Euro | 4,29         |
| Europa dell'Est               | 0,15         |
| Africa                        | 0,21         |
| Medio Oriente                 | 0,59         |
| <b>Asia</b>                   | <b>16,37</b> |
| Giappone                      | 9,44         |
| Australasia                   | 1,05         |
| Asia - Paesi Sviluppati       | 2,88         |
| Asia - Emergente              | 3,00         |

### Titoli principali

| Nome  | Settore | %     |
|---|---------|-------|
| United States Treasury Notes...             | -       | 8,95  |
| Euro Bund Future June 26                    | -       | 6,98  |
| iShares € Green Bond ETF EUR...             | -       | 4,08  |
| United States Treasury Notes...             | -       | 3,24  |
| MSCI Emerging Markets Index...              | -       | 2,65  |
| iShares Physical Gold ETC                   | -       | 2,50  |
| Italy (Republic Of) 0%                      | -       | 2,47  |
| % Primi 10 Titoli sul Patrimonio            |         | 30,86 |
| Numero Complessivo di Titoli Azionari       |         | 492   |
| Numero Complessivo di Titoli Obbligazionari |         | 30    |

### Anagrafica

|                      |                           |                         |              |                              |             |
|----------------------|---------------------------|-------------------------|--------------|------------------------------|-------------|
| Società di Gestione  | UniCredit Invest Lux S.A. | Patrimonio Classe (Mln) | 8,90 EUR     | Investimento Min. Ingresso   | 125.000 EUR |
| Telefono             | -                         | (07/05/2026)            |              | Investimento Min. Successivo | -           |
| Web                  | -                         | Domicilio               | LUSSEMBURGO  | T.E.R.                       | -           |
| Data di Partenza     | 29/01/2024                | Valuta del Fondo        | EUR          | Spese correnti               | -           |
| Nome del Gestore     | -                         | UCITS                   | Si           | Commissione di incentivo     | -           |
| Data Inizio Gestione | -                         | Inc/Acc                 | Acc          |                              |             |
| NAV (07/05/2026)     | EUR 111,38                | ISIN                    | LU2673947334 |                              |             |

# onemarkets BlackRock Global Diversified Balanced Fund A EUR Acc

Patrimonio Netto (Mln) 227,71 EUR

(31/03/2026)