

onemarkets BlackRock Global Diversified Balanced Fund C EUR Acc

Categoria Morningstar™

Bilanciati Flessibili EUR - Globali

Benchmark Morningstar

Morningstar Euro Moderate Global Target N/A
Allocation NR EUR
Usato nel Report

Benchmark Dichiarato

N/A

Morningstar Rating™

Senza rating

Obiettivo d'Investimento Dichiarato

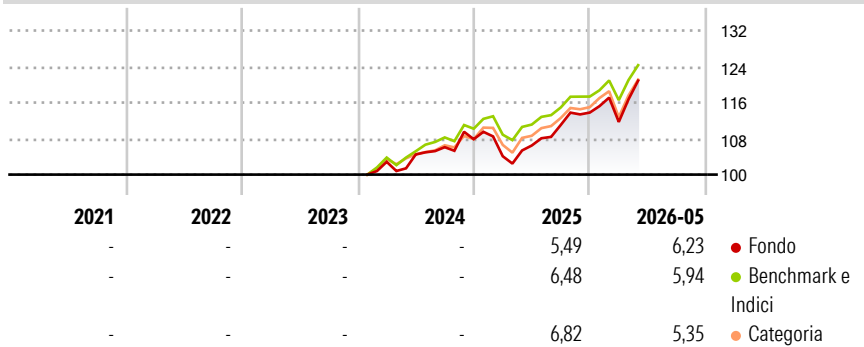
The Sub-Fund aims to provide a positive total return, measured in Euro, defined as a mix of capital growth and income. The Sub-Fund adopts a flexible asset allocation policy and will invest in a diversified portfolio of assets across multiple asset classes. The extent to which the Sub-Fund is invested may vary without limit depending on market conditions and other factors at the Investment Manager's discretion, and in a manner consistent with the principles of environmental, social and governance "ESG" focused investing. Investments may include equities, fixed-interest and floating rate securities, noninvestment grade securities, units/shares of UCITS and/or UCLs, as well as currencies and cash.

Misure di Rischio

3Y Alpha	-	3Y Sharpe Ratio	-
3Y Beta	-	3Y Std Dev	-
3Y R-Squared	-	3Y Risk	-
3Y Info Ratio	-	5Y Risk	-
3Y Tracking Error	-	10Y Risk	-

Basati su Morningstar Euro Moderate Global Target Allocation NR EUR (dove applicabile)


Rendimenti



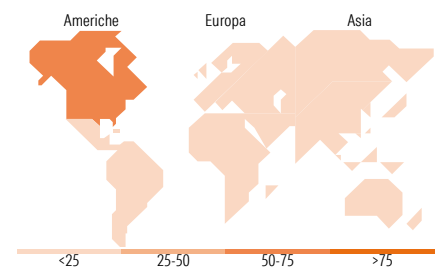
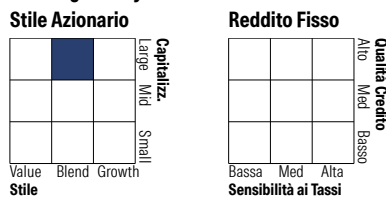
Rend. Cumulati %	Fondo	Bmk	Cat	Rendimenti Trimestrali %	Q1	Q2	Q3	Q4
3-Mesi	7,85	6,83	7,61	2026	-1,83	-	-	-
6-Mesi	5,90	6,54	6,64	2025	-3,50	2,29	4,29	2,48
1-Anno	13,63	13,18	14,08	2024	-	1,58	1,56	1,67
3-Anni Ann.ti	-	-	-	2023	-	-	-	-
5-Anni Ann.ti	-	-	-	2022	-	-	-	-
10-Anni Ann.ti	-	-	-					

Rendimenti aggiornati al 24/06/2026

Portafoglio 31/05/2026



Morningstar Style Box®



Titoli principali

Nome	Settore	%
E-mini S&P 500 ESG Index...	-	8,46
United States Treasury Notes...	-	7,97
BGF Global Unconstrained Eq X2	-	3,95
iShares € Green Bond ETF EUR...	-	3,52
United States Treasury Notes...	-	2,96
NVIDIA Corp	☑	2,24
Italy (Republic Of) 0%	-	2,12
iShares Physical Gold ETC	-	2,09
Apple Inc	☑	2,09
Italy (Republic Of) 0%	-	1,82
% Primi 10 Titoli sul Patrimonio		37,23
Numero Complessivo di Titoli Azionari		478
Numero Complessivo di Titoli Obbligazionari		26

Distribuzione Settoriale %

	Fondo
🔄 Ciclico	25,45
📈 Sensibile	64,00
🛡️ Difensivo	10,55

Fixed Income Sector Weightings %

	Fondo
🏛️ Governativo	84,80
⚙️ Societario	4,25
🏠 Cartolarizzazioni	0,44
🏢 Enti Locali	0,00
📄 Liquidità ed equivalenti	10,64
📑 Derivati	-0,14

Ripartizione Geografica %

	Fondo
America	71,48
Stati Uniti	69,29
Canada	2,04
America Latina e Centrale	0,15
Europa	15,95
Regno Unito	2,89
Europa Occidentale - Euro	9,19
Europa Occidentale - Non Euro	3,57
Europa dell'Est	0,07
Africa	0,06
Medio Oriente	0,17
Asia	12,57
Giappone	9,76
Australasia	1,38
Asia - Paesi Sviluppati	0,97
Asia - Emergente	0,46

Anagrafica

Società di Gestione	UniCredit Invest Lux S.A.	Patrimonio Classe (Mln)	11,69 EUR	Investimento Min. Ingresso	100 EUR
Telefono	-	(24/06/2026)		Investimento Min. Successivo	-
Web	-	Domicilio	LUSSEMBURGO	T.E.R.	-
Data di Partenza	29/01/2024	Valuta del Fondo	EUR	Spese correnti	-
Nome del Gestore	-	UCITS	Si	Commissione di incentivo	-
Data Inizio Gestione	-	Inc/Acc	Acc		
NAV (24/06/2026)	EUR 120,37	ISIN	LU2673947680		

See disclosures for more details

© 2026 Morningstar Italia. Tutti i diritti sono riservati. Le informazioni qui contenute: (1) sono proprietà di Morningstar, (2) non possono essere copiate, (3) non costituiscono consiglio di investimento; (4) sono fornite con scopi informativi; (5) sono ritenute attendibili da Morningstar che, pertanto, ne garantisce il maggior grado di accuratezza e completezza possibile, fatto salvo il caso in cui queste Le siano state fornite in modo errato e/o non completo dalle relative società produttrici; (6) sono estratte dai dati del fondo disponibili e riferiti a date temporali diverse. Morningstar non è responsabile per qualunque danno o perdita derivante da qualunque uso delle informazioni e chi visiona tali informazioni sarà responsabile dell'uso che andrà a farne. Non vi è naturalmente garanzia alcuna che i risultati del passato trovino un riscontro nel futuro.

onemarkets BlackRock Global Diversified Balanced Fund C EUR Acc

Patrimonio Netto (Mln)

266,96 EUR

(31/05/2026)

[See disclosures for more details](#)

© 2026 Morningstar Italia. Tutti i diritti sono riservati. Le informazioni qui contenute: (1) sono proprietà di Morningstar, (2) non possono essere copiate, (3) non costituiscono consiglio di investimento; (4) sono fornite con scopi informativi; (5) sono ritenute attendibili da Morningstar che, pertanto, ne garantisce il maggior grado di accuratezza e completezza possibile, fatto salvo il caso in cui queste Le siano state fornite in modo errato e/o non completo dalle relative società prodotte; (6) sono estratte dai dati del fondo disponibili e riferiti a date temporali diverse. Morningstar non è responsabile per qualunque danno o perdita derivante da qualunque uso delle informazioni e chi visiona tali informazioni sarà responsabile dell'uso che andrà a farne. Non vi è naturalmente garanzia alcuna che i risultati del passato trovino un riscontro nel futuro.

