

# onemarkets Rockefeller Global Innovation Equity Fund D EUR Acc

## Categoria Morningstar™

Azionari Internazionali Large Cap Growth

## Benchmark Morningstar

Morningstar Global Growth Target Market N/A

Exposure NR USD

Usato nel Report

## Benchmark Dichiarato

N/A

## Morningstar Rating™

Senza rating

### Obiettivo d'Investimento Dichiarato

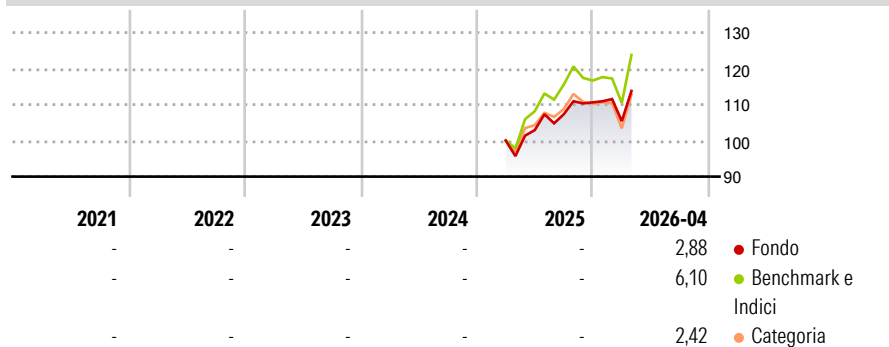
The Sub-Fund's investment objective is to seek long-term growth of capital. The Sub-Fund invests primarily in equity securities of public companies whose business activities have a growth catalyst tied to underlying global innovation and transitions innovation in technology, health and wellness, demographics, and decarbonization ("Global Innovation & Transition Companies"). The Sub-Fund will invest in Global Innovation & Transition Companies believed to demonstrate strong links to these innovations and transitions, which create societal, economic, medical, and technological changes.

### Misure di Rischio

3Y Alpha	-	3Y Sharpe Ratio	-
3Y Beta	-	3Y Std Dev	-
3Y R-Squared	-	3Y Risk	-
3Y Info Ratio	-	5Y Risk	-
3Y Tracking Error	-	10Y Risk	-

Basati su Morningstar Global Growth Target Market Exposure NR USD (dove applicabile)

### Rendimenti



Rend. Cumulati %	Fondo	Bmk	Cat
3-Mesi	6,93	9,98	5,39
6-Mesi	7,54	12,27	6,21
1-Anno	13,25	19,34	9,06
3-Anni Ann.ti	-	-	-
5-Anni Ann.ti	-	-	-
10-Anni Ann.ti	-	-	-

Rendimenti aggiornati al 15/05/2026

Rendimenti Trimestrali %	Q1	Q2	Q3	Q4
2026	-4,71	-	-	-
2025	-	2,90	4,28	3,07
2024	-	-	-	-
2023	-	-	-	-
2022	-	-	-	-

### Portafoglio 30/04/2026



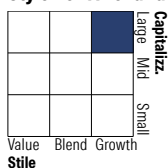
#### Asset Allocation %

- Azioni
- Obbligazioni
- Liquidità
- Altro

#### Netta

99,26  
0,00  
0,74  
0,00

#### Style Box Azionaria

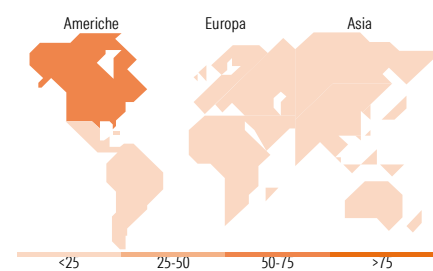


#### Mkt Cap %

Fondo	Value	Blend	Growth
Giant	51,45		
Large	32,04		
Medium	14,46		
Small	2,05		
Micro	0,00		

#### Capitalizzazione media di mercato

Ave Mkt Cap EUR 213.912,07



### Titoli principali

Nome	Settore	%
Alphabet Inc Class A	ICT	5,99
Microsoft Corp	ICT	3,90
Taiwan Semiconductor...	ICT	3,82
NVIDIA Corp	ICT	3,29
Samsung Electronics Co Ltd	ICT	2,97
GE Vernova Inc	Energia	2,47
Chubb Ltd	Assicurazioni	2,29
Meta Platforms Inc Class A	ICT	2,27
SSE PLC	Energia	2,22
Welltower Inc	Sanità	2,08
% Primi 10 Titoli sul Patrimonio		31,29
Numero Complessivo di Titoli Azionari		71
Numero Complessivo di Titoli Obbligazionari		0

### Distribuzione Settoriale %

Fondo	Settore	%
<b>22,79</b>	<b>Ciclico</b>	
2,62	Materie Prime	
4,81	Beni di Consumo Ciclici	
13,27	Finanza	
2,09	Immobiliare	
<b>62,76</b>	<b>Sensibile</b>	
13,29	Telecomunicazioni	
-	Energia	
12,79	Beni Industriali	
36,69	Tecnologia	
<b>14,44</b>	<b>Difensivo</b>	
-	Beni Difensivi	
10,33	Salute	
4,11	Servizi di Pubblica Utilità	

### Ripartizione Geografica %

Fondo	Geografia	%
<b>67,07</b>	<b>America</b>	
66,34	Stati Uniti	
0,00	Canada	
0,73	America Latina e Centrale	
<b>16,30</b>	<b>Europa</b>	
6,38	Regno Unito	
6,29	Europa Occidentale - Euro	
3,63	Europa Occidentale - Non Euro	
0,00	Europa dell'Est	
0,00	Africa	
0,00	Medio Oriente	
<b>16,64</b>	<b>Asia</b>	
4,95	Giappone	
0,00	Australasia	
8,11	Asia - Paesi Sviluppati	
3,57	Asia - Emergente	

### Anagrafica

Società di Gestione	UniCredit Invest Lux S.A.	Patrimonio Classe (Mln)	0,00 EUR	Investimento Min. Ingresso	-
Telefono	-	(15/05/2026)	-	Investimento Min. Successivo	-
Web	-	Domicilio	LUSSEMBURGO	T.E.R.	-
Data di Partenza	05/03/2025	Valuta del Fondo	EUR	Spese correnti	-
Nome del Gestore	-	UCITS	Si	Commissione di incentivo	-
Data Inizio Gestione	-	Inc/Acc	Acc		
NAV (15/05/2026)	EUR 111,17	ISIN	LU2673950122		

# onemarkets Rockefeller Global Innovation Equity Fund D EUR Acc

Patrimonio Netto (Mln) 205,55 EUR

(30/04/2026)