

onemarkets Amundi Income Opportunities Fund U2D EUR Inc

Categoria Morningstar™

Bilanciati Flessibili EUR - Globali

Benchmark Morningstar

Morningstar Euro Moderate Global Target N/A
Allocation NR EUR
Usato nel Report

Benchmark Dichiarato

N/A

Morningstar Rating™

Senza rating

Obiettivo d'Investimento Dichiarato

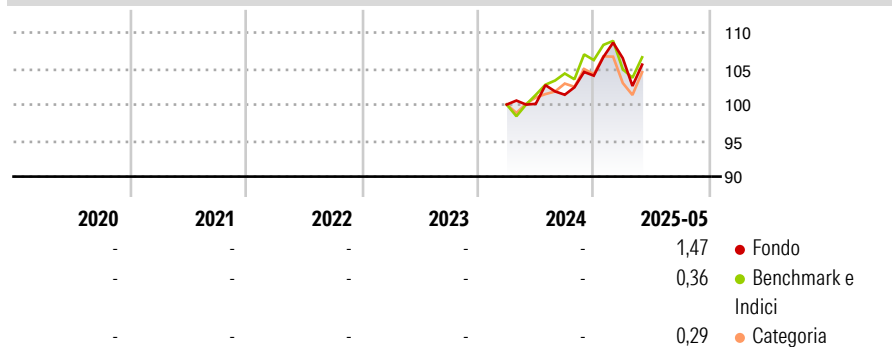
The Sub-Fund seeks to provide income and as a secondary objective capital appreciation over the recommended holding period. The Sub-Fund has the flexibility to invest in a broad range of income producing securities from around the world, including in emerging markets. This may include equities, equity linked instruments (ADRs and GDRs), government and corporate bonds, subordinated bonds and Money Market Instruments. The Sub-Fund is not bound by any country, region or industry/sector constraints.

Misure di Rischio

3Y Alpha	-	3Y Sharpe Ratio	-
3Y Beta	-	3Y Std Dev	-
3Y R-Squared	-	3Y Risk	-
3Y Info Ratio	-	5Y Risk	-
3Y Tracking Error	-	10Y Risk	-

Basati su Morningstar Euro Moderate Global Target Allocation NR EUR (dove applicabile)

Rendimenti



Rend. Cumulati %

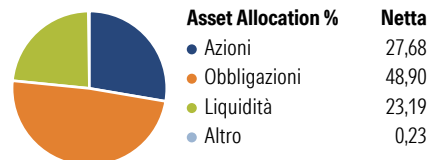
	Fondo	Bmk	Cat
3-Mesi	-1,87	2,07	0,98
6-Mesi	1,19	0,83	-0,09
1-Anno	5,03	5,64	3,32
3-Anni Ann.ti	-	-	-
5-Anni Ann.ti	-	-	-
10-Anni Ann.ti	-	-	-

Rendimenti aggiornati al 27/06/2025

Rendimenti

Trimestrali %	Q1	Q2	Q3	Q4
2025	2,33	-	-	-
2024	-	0,10	1,26	2,62
2023	-	-	-	-
2022	-	-	-	-
2021	-	-	-	-

Portafoglio 31/05/2025



Morningstar Style Box®

Stile Azionario

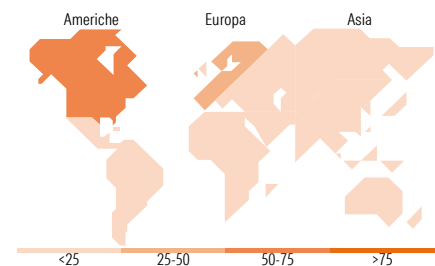
Capitaliz.	Large	Mid	Small
Value			
Blend			
Growth			

Stile

Reddito Fisso

Qualità Credito	Alto	Med	Basso
Bassa			
Med			
Alta			

Sensibilità ai Tassi



Titoli principali

Nome	Settore	%
Federal Home Loan Mortgage...	-	3,34
ABN AMRO Bank NV NLDR	🏠	2,93
Italy (Republic Of) 3.2%	-	2,62
Italy (Republic Of) 2.1%	-	2,51
Bank of America Corp	🏠	2,37
Pfizer Inc	🏠	2,28
Italy (Republic Of) 2%	-	2,27
United States Treasury Notes...	-	2,18
Eversource Energy	💡	2,17
% Primi 10 Titoli sul Patrimonio		22,68
Numero Complessivo di Titoli Azionari		63
Numero Complessivo di Titoli Obbligazionari		106

Distribuzione Settoriale %

	Fondo
🔄 Ciclico	51,33
📈 Sensibile	30,42
🛡️ Difensivo	18,25

Fixed Income Sector Weightings %

	Fondo
🏠 Governativo	34,32
⚙️ Societario	8,22
🏠 Cartolarizzazioni	26,03
🏠 Enti Locali	0,00
🏠 Liquidità ed equivalenti	31,43
📄 Derivati	0,00

Ripartizione Geografica %

	Fondo
America	50,30
Stati Uniti	46,46
Canada	3,84
America Latina e Centrale	0,00
Europa	34,35
Regno Unito	7,53
Europa Occidentale - Euro	25,21
Europa Occidentale - Non Euro	1,61
Europa dell'Est	0,00
Africa	0,00
Medio Oriente	0,00
Asia	15,35
Giappone	3,67
Australasia	0,00
Asia - Paesi Sviluppati	11,68
Asia - Emergente	0,00

Anagrafica

Società di Gestione	Structured Invest SA	Patrimonio Classe (Mln)	0,09 EUR	Investimento Min. Ingresso	100 EUR
Telefono	+352 427 24272	(27/06/2025)		Investimento Min. Successivo	-
Web	www.structuredinvest.lu	Domicilio	LUSSEMBURGO	T.E.R.	-
Data di Partenza	05/03/2024	Valuta del Fondo	EUR	Spese correnti	-
Nome del Gestore	-	UCITS	Si	Commissione di incentivo	-
Data Inizio Gestione	-	Inc/Acc	Inc		
NAV (27/06/2025)	EUR 106,49	ISIN	LU2707096645		
Patrimonio Netto (Mln)	337,87 EUR				

(31/05/2025)