

# FTGF ClearBridge US Value Fund Class S US\$ Accumulating

**Categoria Morningstar™**

Azionari USA Large Cap Value

**Benchmark Morningstar**

Morningstar US Large-Mid Cap Broad

Value NR USD

Usato nel Report

**Benchmark Dichiarato**

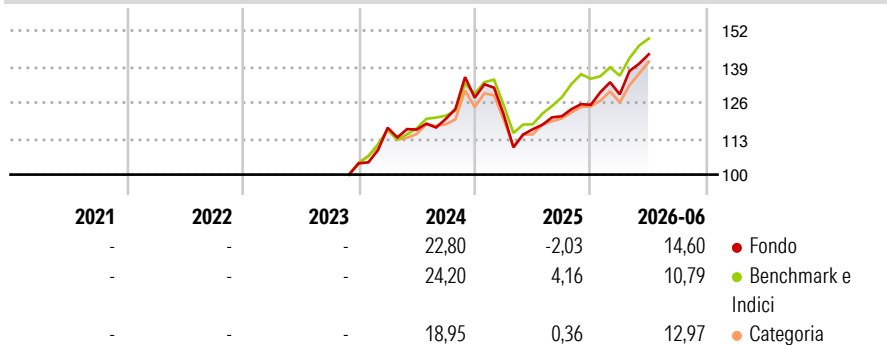
Russell 1000 Value TR USD

**Morningstar Rating™**

Senza rating

**Obiettivo d'Investimento Dichiarato**

Il fondo è mirato a conseguire la crescita del capitale a lungo termine, investendo principalmente in titoli di emittenti statunitensi, che a parere del gestore dell'investimento sono sottovalutati. Il fondo potrà anche investire fino al 25 percento del proprio valore netto delle attività in titoli di emittenti non statunitensi. Almeno il 50 percento del valore netto delle attività del fondo sarà investito in titoli azionari.

**Rendimenti**

**Misure di Rischio**

3Y Alpha	-	3Y Sharpe Ratio	-
3Y Beta	-	3Y Std Dev	-
3Y R-Squared	-	3Y Risk	-
3Y Info Ratio	-	5Y Risk	-
3Y Tracking Error	-	10Y Risk	-

Basati su Morningstar US Large-Mid Cap Broad Value NR USD (dove applicabile)

**Rend. Cumulati %**

	Fondo	Bmk	Cat
3-Mesi	11,29	12,50	13,30
6-Mesi	12,68	12,04	12,94
1-Anno	24,01	28,17	25,33
3-Anni Ann.ti	-	-	-
5-Anni Ann.ti	-	-	-
10-Anni Ann.ti	-	-	-

Rendimenti aggiornati al 07/07/2026

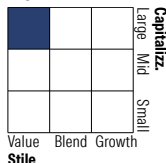
**Rendimenti**

	Q1	Q2	Q3	Q4
<b>Trimestrali %</b>				
2026	3,01	11,24	-	-
2025	-4,81	-4,32	4,03	3,40
2024	12,35	-0,55	3,30	6,40
2023	-	-	-	-
2022	-	-	-	-

**Portafoglio 31/05/2026**

**Asset Allocation %**

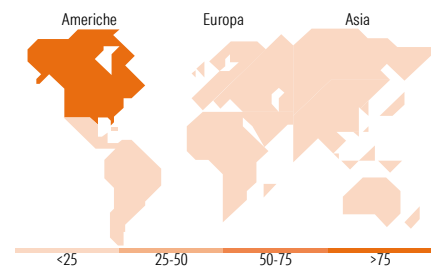
● Azioni	99,59
● Obbligazioni	0,00
● Liquidità	0,51
● Altro	-0,10

**Style Box Azionaria**

**Mkt Cap %**

	Fondo
Giant	23,65
Large	31,79
Medium	30,59
Small	12,87
Micro	1,10

**Capitalizzazione media di mercato**

	Fondo
Ave Mkt Cap USD	109.410,64


**Titoli principali**

Nome	Settore	%
Alphabet Inc Class A	☎	5,28
Micron Technology Inc	💻	4,16
Bank of America Corp	🏦	3,32
Johnson & Johnson	🏥	2,99
Amazon.com Inc	📦	2,85
Chevron Corp	🛢️	2,63
CVS Health Corp	🏥	2,39
UnitedHealth Group Inc	🏥	2,31
ConocoPhillips	🛢️	2,24
SLB Ltd	🛢️	1,96
% Primi 10 Titoli sul Patrimonio		30,14
Numero Complessivo di Titoli Azionari		65
Numero Complessivo di Titoli Obbligazionari		0

**Distribuzione Settoriale %**

	Fondo
<b>Ciclico</b>	<b>30,07</b>
Materie Prime	8,29
Beni di Consumo Ciclici	5,04
Finanza	16,74
Immobiliare	-
<b>Sensibile</b>	<b>43,84</b>
Telecomunicazioni	6,87
Energia	11,99
Beni Industriali	14,02
Tecnologia	10,97
<b>Difensivo</b>	<b>26,09</b>
Beni Difensivi	4,44
Salute	16,62
Servizi di Pubblica Utilità	5,03

**Ripartizione Geografica %**

	Fondo
<b>America</b>	<b>92,90</b>
Stati Uniti	85,94
Canada	5,99
America Latina e Centrale	0,98
<b>Europa</b>	<b>3,06</b>
Regno Unito	0,00
Europa Occidentale - Euro	1,68
Europa Occidentale - Non Euro	1,39
Europa dell'Est	0,00
Africa	0,00
Medio Oriente	0,00
<b>Asia</b>	<b>4,03</b>
Giappone	1,19
Australasia	0,00
Asia - Paesi Sviluppati	1,47
Asia - Emergente	1,38

**Anagrafica**

Società di Gestione	Franklin Templeton International Services S.à r.l.	Patrimonio Classe (Mln)	72,12 USD	Investimento Min. Ingresso	50.000.000 USD
Telefono	+352 46 66 67 212	Domicilio	IRLANDA	Investimento Min. Successivo	-
Web	www.franklintempleton.lu	Valuta del Fondo	USD	T.E.R.	0,66%
Data di Partenza	30/11/2023	UCITS	Si	Spese correnti	-
Nome del Gestore	-	Inc/Acc	Acc	Commissione di incentivo	0,00%
Data Inizio Gestione	02/01/2015	ISIN	IE0001214449		
NAV (07/07/2026)	USD 151,90				

[See disclosures for more details](#)

© 2026 Morningstar Italia. Tutti i diritti sono riservati. Le informazioni qui contenute: (1) sono proprietà di Morningstar, (2) non possono essere copiate, (3) non costituiscono consiglio di investimento; (4) sono fornite con scopi informativi; (5) sono ritenute attendibili da Morningstar che, pertanto, ne garantisce il maggior grado di accuratezza e completezza possibile, fatto salvo il caso in cui queste Le siano state fornite in modo errato e/o non completo dalle relative società produttrici; (6) sono estratte dai dati del fondo disponibili e riferiti a date temporali diverse. Morningstar non è responsabile per qualunque danno o perdita derivante da qualunque uso delle informazioni e chi visiona tali informazioni sarà responsabile dell'uso che andrà a farne. Non vi è naturalmente garanzia alcuna che i risultati del passato trovino un riscontro nel futuro.

# FTGF ClearBridge US Value Fund Class S US\$ Accumulating

Patrimonio Netto (Mln)

504,46 USD

(31/05/2026)