

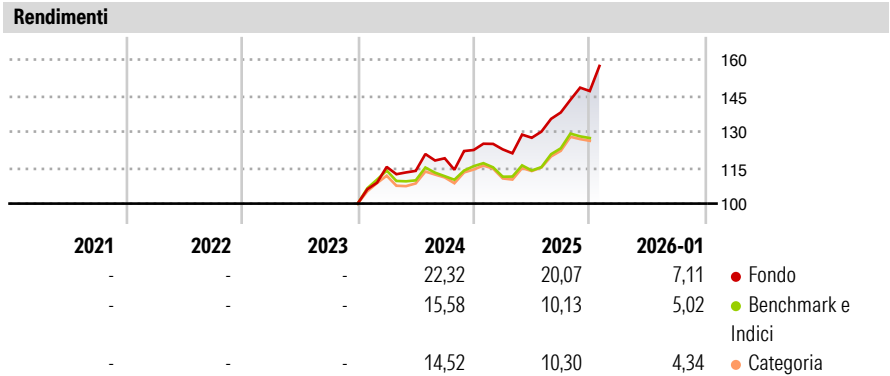
JPM Japan Strategic Value C (acc) EUR

| | | | |
|-------------------------------|---|-----------------------------|----------------------------|
| Categoria Morningstar™ | Benchmark Morningstar | Benchmark Dichiarato | Morningstar Rating™ |
| Azionari Giappone Large Cap | Morningstar Japan Target Market Exposure NR JPY Usato nel Report | TOPIX TR JPY | Senza rating |

Obiettivo d'Investimento Dichiarato

Il Comparto mira ad offrire la crescita del capitale nel lungo periodo investendo principalmente in un portafoglio value composto da società giapponesi. Almeno il 67% degli attivi del Comparto (ad esclusione della liquidità e di strumenti equivalenti) sarà investito in un portafoglio value composto da titoli azionari emessi da società aventi sede o che svolgono la parte preponderante della propria attività economica in Giappone. Il Comparto può investire in attività denominate in qualsiasi valuta e l'esposizione valutaria può essere coperta. Il Comparto può utilizzare strumenti finanziari derivati a fini di copertura e di efficiente gestione del portafoglio.


| Misure di Rischio | | | |
|--|---|-----------------|---|
| 3Y Alpha | - | 3Y Sharpe Ratio | - |
| 3Y Beta | - | 3Y Std Dev | - |
| 3Y R-Squared | - | 3Y Risk | - |
| 3Y Info Ratio | - | 5Y Risk | - |
| 3Y Tracking Error | - | 10Y Risk | - |
| Basati su Morningstar Japan Target Market Exposure NR JPY (dove applicabile) | | | |



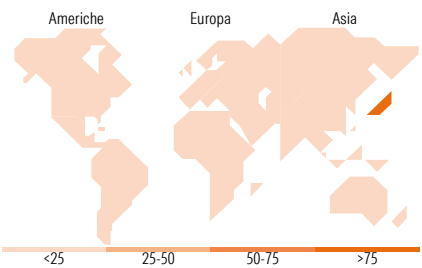
| Rend. Cumulati % | Fondo | Bmk | Cat | Rendimenti Trimestrali % | Q1 | Q2 | Q3 | Q4 |
|------------------|-------|-------|-------|--------------------------|-------|-------|------|------|
| 3-Mesi | 8,69 | 2,55 | 2,88 | 2026 | - | - | - | - |
| 6-Mesi | 22,31 | 14,19 | 14,21 | 2025 | 0,20 | 3,95 | 8,27 | 6,48 |
| 1-Anno | 24,60 | 13,38 | 13,48 | 2024 | 15,29 | -1,45 | 4,62 | 2,91 |
| 3-Anni Ann.ti | - | - | - | 2023 | - | - | - | - |
| 5-Anni Ann.ti | - | - | - | 2022 | - | - | - | - |
| 10-Anni Ann.ti | - | - | - | | | | | |

Rendimenti aggiornati al 02/02/2026

Portafoglio 31/12/2025



| Style Box Azionaria | | | Mkt Cap % | Fondo |
|--|--|--|--|--------------|
| <div><div></div><div></div><div></div></div> | <div><div></div><div></div><div></div></div> | <div><div></div><div></div><div></div></div> | Giant | 22,77 |
| | | | Large | 40,22 |
| | | | Medium | 34,79 |
| | | | Small | 2,22 |
| | | | Micro | 0,00 |
| Value | Blend | Growth | | |
| Style | | | | |
| | | | Capitalizzazione media di mercato | Fondo |
| | | | Ave Mkt Cap JPY | 2.396.180,31 |



| Titoli principali | | |
|---|-------------|-------|
| Nome | Settore | % |
| Mitsubishi UFJ Financial... | Finanza | 6,74 |
| Sumitomo Mitsui Financial... | Finanza | 5,04 |
| Asahi Kasei Corp | Industria | 3,64 |
| ITOCHU Corp | Industria | 3,58 |
| Panasonic Holdings Corp | Industria | 3,12 |
| Sony Group Corp | Industria | 2,98 |
| Sumitomo Electric Industries... | Industria | 2,76 |
| Suzuki Motor Corp | Industria | 2,72 |
| Nichias Corp | Industria | 2,55 |
| Sumitomo Realty &... | Immobiliare | 2,46 |
| % Primi 10 Titoli sul Patrimonio | | 35,59 |
| Numero Complessivo di Titoli Azionari | | 55 |
| Numero Complessivo di Titoli Obbligazionari | | 0 |

| Distribuzione Settoriale % | Fondo |
|-----------------------------|--------------|
| Ciclico | 39,27 |
| Materie Prime | 6,98 |
| Beni di Consumo Ciclici | 13,56 |
| Finanza | 14,25 |
| Immobiliare | 4,47 |
| Sensibile | 55,24 |
| Telecomunicazioni | 2,56 |
| Energia | 3,39 |
| Beni Industriali | 39,11 |
| Tecnologia | 10,18 |
| Difensivo | 5,49 |
| Beni Difensivi | 2,14 |
| Salute | 1,76 |
| Servizi di Pubblica Utilità | 1,59 |

| Ripartizione Geografica % | Fondo |
|-------------------------------|---------------|
| America | 0,00 |
| Stati Uniti | 0,00 |
| Canada | 0,00 |
| America Latina e Centrale | 0,00 |
| Europa | 0,00 |
| Regno Unito | 0,00 |
| Europa Occidentale - Euro | 0,00 |
| Europa Occidentale - Non Euro | 0,00 |
| Europa dell'Est | 0,00 |
| Africa | 0,00 |
| Medio Oriente | 0,00 |
| Asia | 100,00 |
| Giappone | 100,00 |
| Australasia | 0,00 |
| Asia - Paesi Sviluppati | 0,00 |
| Asia - Emergente | 0,00 |

Anagrafica

| | | | | | |
|---------------------|---|-------------------------|--------------|------------------------------|----------------|
| Società di Gestione | JPMorgan Asset Management (Europe) S.à r.l. | Patrimonio Classe (Mln) | 25,15 EUR | Investimento Min. Ingresso | 10.000.000 USD |
| | | (02/02/2026) | | Investimento Min. Successivo | 1.000 USD |
| | | Domicilio | LUSSEMBURGO | T.E.R. | 0,95% |
| Telefono | +352 34 101 | Valuta del Fondo | EUR | Spese correnti | - |
| Web | http://www.jpmorganassetmanagement.com | UCITS | Si | Commissione di incentivo | - |
| | | Inc/Acc | Acc | | |
| | | ISIN | LU0329206162 | | |

JPM Japan Strategic Value C (acc) EUR

| | |
|---|----------------|
| Data di Partenza | 13/12/2023 |
| Nome del Gestore | Geoff Hoare |
| Data Inizio Gestione | 30/11/2007 |
| NAV <small>(02/02/2026)</small> | EUR 155,78 |
| Patrimonio Netto (Mln) <small>(31/12/2025)</small> | 120.135,55 JPY |