

Fidelity Funds - European Dividend Fund B1-MDIST-EUR

Categoria Morningstar™

Azionari Europa - Reddito

Benchmark Morningstar

Morningstar Developed Europe Dividend

Yield >2.5% NR EUR

Usato nel Report

Benchmark Dichiarato

MSCI Europe NR EUR

Morningstar Rating™

Senza rating

Obiettivo d'Investimento Dichiarato

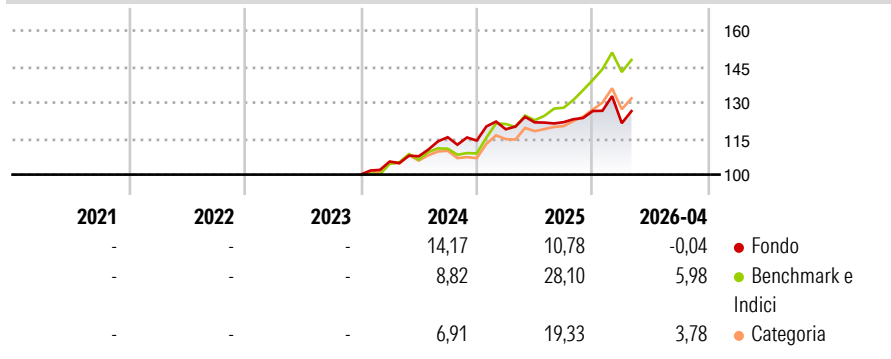
Il comparto mira ad ottenere la crescita del reddito e del capitale a lungo termine, in via principale mediante investimenti in titoli azionari produttivi di reddito di società che abbiano la sede principale o che svolgano una parte predominante della propria attività in Europa. Il Gestore degli Investimenti sceglierà gli investimenti che a suo parere offrono rendimenti da dividendo più interessanti oltre alla rivalutazione del prezzo.

Misure di Rischio

3Y Alpha	-	3Y Sharpe Ratio	-
3Y Beta	-	3Y Std Dev	-
3Y R-Squared	-	3Y Risk	-
3Y Info Ratio	-	5Y Risk	-
3Y Tracking Error	-	10Y Risk	-

Basati su Morningstar Developed Europe Dividend Yield >2.5% NR EUR (dove applicabile)

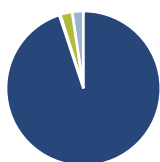
Rendimenti



Rend. Cumulati %	Fondo	Bmk	Cat	Rendimenti Trimestrali %	Q1	Q2	Q3	Q4
3-Mesi	-1,92	0,55	0,62	2026	-4,01	-	-	-
6-Mesi	1,75	11,22	8,91	2025	4,12	2,43	0,07	3,80
1-Anno	3,81	20,86	14,47	2024	5,44	2,06	7,38	-1,20
3-Anni Ann.ti	-	-	-	2023	-	-	-	-
5-Anni Ann.ti	-	-	-	2022	-	-	-	-
10-Anni Ann.ti	-	-	-					

Rendimenti aggiornati al 05/05/2026

Portafoglio 31/03/2026



Asset Allocation %	Netta
● Azioni	94,92
● Obbligazioni	0,21
● Liquidità	2,51
● Altro	2,35

Style Box Azionaria

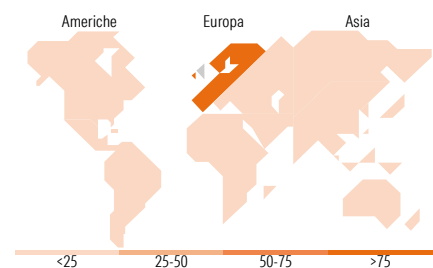


Mkt Cap %

Mkt Cap %	Fondo
Giant	37,19
Large	51,24
Medium	11,58
Small	0,00
Micro	0,00

Capitalizzazione media di mercato

Capitalizzazione media di mercato	Fondo
Ave Mkt Cap EUR	48.972,4



Titoli principali

Nome	Settore	%
TotalEnergies SE	🔋	5,44
Koninklijke Ahold Delhaize NV	🛒	4,28
AIB Group PLC	🏦	3,85
Deutsche Boerse AG	🏠	3,68
Fidelity ILF - EUR A Acc	-	3,55
UniCredit SpA	🏦	3,45
Industria De Diseno Textil...	👕	3,40
KONE Oyj Class B	⚙️	3,34
Coca-Cola Europacific...	🍷	3,15
Novartis AG Registered Shares	🏥	3,11
% Primi 10 Titoli sul Patrimonio		37,26
Numero Complessivo di Titoli Azionari		45
Numero Complessivo di Titoli Obbligazionari		0

Distribuzione Settoriale %

Distribuzione Settoriale %	Fondo
Ciclico	45,73
Materie Prime	1,94
Beni di Consumo Ciclici	9,23
Finanza	33,27
Immobiliare	1,30
Sensibile	28,47
Telecomunicazioni	2,76
Energia	5,92
Beni Industriali	18,31
Tecnologia	1,48
Difensivo	25,79
Beni Difensivi	13,73
Salute	7,43
Servizi di Pubblica Utilità	4,63

Ripartizione Geografica %

Ripartizione Geografica %	Fondo
America	0,00
Stati Uniti	0,00
Canada	0,00
America Latina e Centrale	0,00
Europa	100,00
Regno Unito	24,32
Europa Occidentale - Euro	58,56
Europa Occidentale - Non Euro	17,13
Europa dell'Est	0,00
Africa	0,00
Medio Oriente	0,00
Asia	0,00
Giappone	0,00
Australasia	0,00
Asia - Paesi Sviluppati	0,00
Asia - Emergente	0,00

Anagrafica

Società di Gestione	Fidelity (FIL Inv Mgmt (Lux) S.A.)	Patrimonio Classe (Mln)	0,42 USD	Investimento Min. Ingresso	2.500 EUR
Telefono	+ 352 250 404 2400	Domicilio	LUSSEMBURGO	Investimento Min. Successivo	1.000 EUR
Web	www.fidelity-international.com	Valuta del Fondo	EUR	T.E.R.	2,92%
Data di Partenza	05/12/2023	UCITS	Si	Spese correnti	-
Nome del Gestore	Fred Sykes	Inc/Acc	Inc	Commissione di incentivo	-
Data Inizio Gestione	01/05/2018	ISIN	LU2715172891		
NAV (05/05/2026)	EUR 12,35				

Fidelity Funds - European Dividend Fund B1-MDIST-EUR

Patrimonio Netto (Mln) 1.298,93 EUR

(31/03/2026)