

# Allianz Global Investors Fund - Allianz Premium Champions AT EUR Acc

## Categoria Morningstar™

Azionari Internazionali Large Cap Blend

## Benchmark Morningstar

Morningstar Global Target Market

Exposure NR USD

Usato nel Report

## Benchmark Dichiarato

MSCI ACWI NR EUR

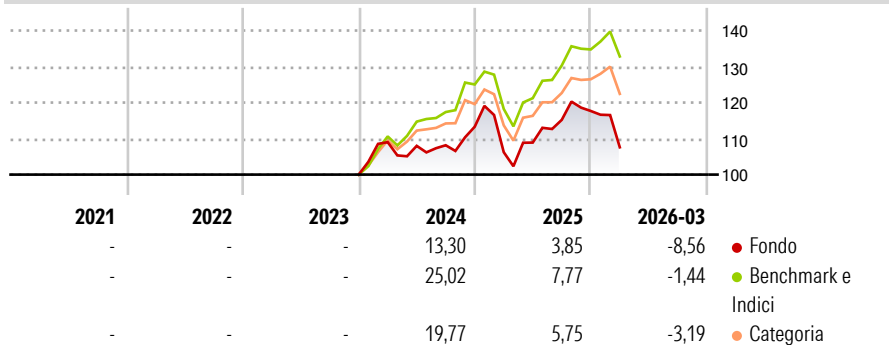
## Morningstar Rating™

Senza rating

### Obiettivo d'Investimento Dichiarato

The fund seeks long-term capital growth by investing in global Equity Markets with a focus on companies that provide premium products and/or services, including those that have a strong competitive position, and/or a strong brand portfolio.

### Rendimenti



### Misure di Rischio

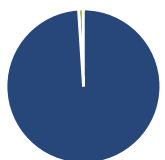
3Y Alpha	-	3Y Sharpe Ratio	-
3Y Beta	-	3Y Std Dev	-
3Y R-Squared	-	3Y Risk	-
3Y Info Ratio	-	5Y Risk	-
3Y Tracking Error	-	10Y Risk	-

Basati su Morningstar Global Target Market Exposure NR USD (dove applicabile)

Rend. Cumulati %	Fondo	Bmk	Cat	Rendimenti Trimestrali %	Q1	Q2	Q3	Q4
3-Mesi	-7,09	-	-2,07	2026	-8,56	-	-	-
6-Mesi	-5,98	-	0,36	2025	-6,25	2,51	5,80	2,13
1-Anno	2,40	-	8,69	2024	9,00	-0,94	0,16	4,76
3-Anni Ann.ti	-	-	-	2023	-	-	-	-
5-Anni Ann.ti	-	-	-	2022	-	-	-	-
10-Anni Ann.ti	-	-	-					

Rendimenti aggiornati al 02/04/2026

### Portafoglio 28/02/2026



#### Asset Allocation %

- Azioni
- Obbligazioni
- Liquidità
- Altro

#### Netta

98,97  
0,00  
1,03  
0,00

#### Style Box Azionaria

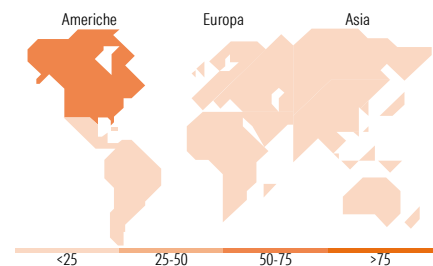


#### Mkt Cap %

Giant	63,44
Large	30,78
Medium	5,77
Small	0,00
Micro	0,00

#### Capitalizzazione media di mercato

Ave Mkt Cap EUR 352.667,77



### Titoli principali

Nome	Settore	%
NVIDIA Corp		6,61
Microsoft Corp		4,82
Alphabet Inc Class A		4,18
Taiwan Semiconductor...		3,93
Apple Inc		3,66
Amazon.com Inc		3,44
Broadcom Inc		3,08
Meta Platforms Inc Class A		2,63
Coca-Cola Co		2,14
Allianz SE		2,12
% Primi 10 Titoli sul Patrimonio		36,61
Numero Complessivo di Titoli Azionari		73
Numero Complessivo di Titoli Obbligazionari		0

### Distribuzione Settoriale %

	Fondo
<b>Ciclico</b>	<b>26,75</b>
Materie Prime	1,39
Beni di Consumo Ciclici	7,58
Finanza	17,78
Immobiliare	-
<b>Sensibile</b>	<b>57,34</b>
Telecomunicazioni	9,67
Energia	1,92
Beni Industriali	12,64
Tecnologia	33,11
<b>Difensivo</b>	<b>15,91</b>
Beni Difensivi	5,51
Salute	10,40
Servizi di Pubblica Utilità	-

### Ripartizione Geografica %

	Fondo
<b>America</b>	<b>64,33</b>
Stati Uniti	62,46
Canada	1,87
America Latina e Centrale	0,00
<b>Europa</b>	<b>22,58</b>
Regno Unito	3,41
Europa Occidentale - Euro	14,74
Europa Occidentale - Non Euro	4,43
Europa dell'Est	0,00
Africa	0,00
Medio Oriente	0,00
<b>Asia</b>	<b>13,09</b>
Giappone	4,31
Australasia	0,00
Asia - Paesi Sviluppati	5,03
Asia - Emergente	3,75

### Anagrafica

Società di Gestione	Allianz Global Investors GmbH	Patrimonio Classe (Mln)	0,68 EUR	Investimento Min. Ingresso	-
Telefono	+49 (0) 69 2443-1140	(02/04/2026)		Investimento Min. Successivo	-
Web	www.allianzglobalinvestor.de	Domicilio	LUSSEMBURGO	T.E.R.	1,85%
Data di Partenza	04/12/2023	Valuta del Fondo	EUR	Spese correnti	-
Nome del Gestore	Oleksandr Pidlubnyy Nezhla MEHMED	UCITS	Si	Commissione di incentivo	-
Data Inizio Gestione	04/12/2023	Inc/Acc	Acc		
		ISIN	LU2710823472		

# Allianz Global Investors Fund - Allianz Premium Champions AT EUR Acc

NAV (02/04/2026)

EUR 113,66

Patrimonio Netto (Mln)

38,02 EUR

(28/02/2026)