

Oddo BHF Métropole Euro CR EUR

Categoria Morningstar™

Azionari Area Euro Large Cap

Benchmark Morningstar

Morningstar Developed Eurozone Target

Market Exposure NR EUR

Usato nel Report

Benchmark Dichiarato

EURO STOXX Large NR EUR

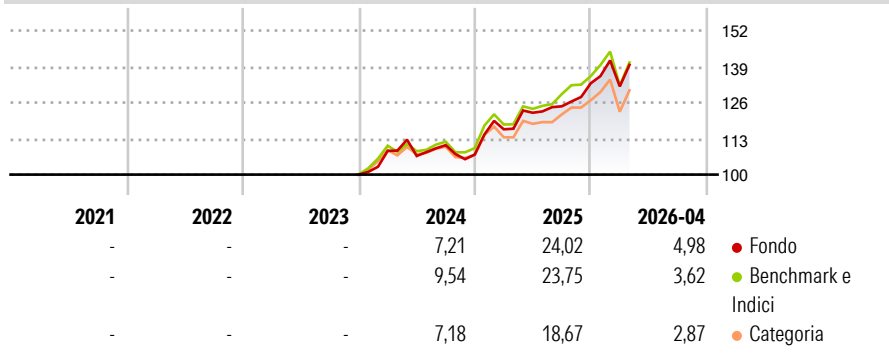
Morningstar Rating™

Senza rating

Obiettivo d'Investimento Dichiarato

METROPOLE EURO SRI aims to outperform its benchmark index, the EURO Stoxx Large with net dividends reinvested, over a five-year period.

Rendimenti



Misure di Rischio

| | | | |
|-------------------|---|-----------------|---|
| 3Y Alpha | - | 3Y Sharpe Ratio | - |
| 3Y Beta | - | 3Y Std Dev | - |
| 3Y R-Squared | - | 3Y Risk | - |
| 3Y Info Ratio | - | 5Y Risk | - |
| 3Y Tracking Error | - | 10Y Risk | - |

Basati su Morningstar Developed Eurozone Target Market Exposure NREUR (dove applicabile)

Rend. Cumulati %

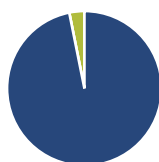
| Periodo | Fondo | Bmk | Cat |
|----------------|-------|-------|-------|
| 3-Mesi | 2,43 | 1,61 | 1,98 |
| 6-Mesi | 13,29 | 9,83 | 9,52 |
| 1-Anno | 19,19 | 18,93 | 15,76 |
| 3-Anni Ann.ti | - | - | - |
| 5-Anni Ann.ti | - | - | - |
| 10-Anni Ann.ti | - | - | - |

Rendimenti aggiornati al 06/05/2026

Rendimenti

| Periodo | Q1 | Q2 | Q3 | Q4 |
|---------|-------|-------|------|-------|
| 2026 | -0,86 | - | - | - |
| 2025 | 8,52 | 5,13 | 1,90 | 6,67 |
| 2024 | 8,58 | -1,71 | 3,67 | -3,09 |
| 2023 | - | - | - | - |
| 2022 | - | - | - | - |

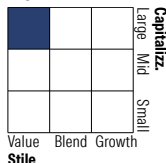
Portafoglio 31/12/2025



Asset Allocation %

| | |
|--------------|-------|
| Azioni | 96,85 |
| Obbligazioni | 0,00 |
| Liquidità | 3,15 |
| Altro | 0,00 |

Style Box Azionaria



Mkt Cap %

| | |
|--------|-------|
| Giant | 50,52 |
| Large | 28,32 |
| Medium | 20,66 |
| Small | 0,49 |
| Micro | 0,00 |

Capitalizzazione media di mercato

| | |
|-----------------|----------|
| Ave Mkt Cap EUR | 43.527,2 |
| | 4 |



Titoli principali

| Nome | Settore | % |
|---|---------|-------|
| Banco Santander SA | 🏦 | 5,65 |
| Allianz SE | 🏦 | 5,04 |
| Banco Bilbao Vizcaya... | 🏦 | 4,60 |
| ING Groep NV | 🏦 | 4,53 |
| BNP Paribas Act. Cat.A | 🏦 | 4,52 |
| Sanofi SA | 🏠 | 4,44 |
| Iberdrola SA | ⚡ | 3,60 |
| Fresenius Medical Care AG | 🏠 | 2,97 |
| Intesa Sanpaolo | 🏦 | 2,90 |
| Munchener... | 🏦 | 2,41 |
| % Primi 10 Titoli sul Patrimonio | | 40,66 |
| Numero Complessivo di Titoli Azionari | | 47 |
| Numero Complessivo di Titoli Obbligazionari | | 0 |

Distribuzione Settoriale %

| Settore | Fondo |
|-----------------------------|--------------|
| Ciclico | 55,87 |
| Materie Prime | 10,34 |
| Beni di Consumo Ciclici | 5,39 |
| Finanza | 40,14 |
| Immobiliare | - |
| Sensibile | 23,38 |
| Telecomunicazioni | 3,78 |
| Energia | 4,56 |
| Beni Industriali | 10,46 |
| Tecnologia | 4,58 |
| Difensivo | 20,75 |
| Beni Difensivi | 6,97 |
| Salute | 7,65 |
| Servizi di Pubblica Utilità | 6,13 |

Ripartizione Geografica %

| Regione | Fondo |
|-------------------------------|--------------|
| America | 0,00 |
| Stati Uniti | 0,00 |
| Canada | 0,00 |
| America Latina e Centrale | 0,00 |
| Europa | 98,14 |
| Regno Unito | 0,00 |
| Europa Occidentale - Euro | 96,39 |
| Europa Occidentale - Non Euro | 1,75 |
| Europa dell'Est | 0,00 |
| Africa | 0,00 |
| Medio Oriente | 0,00 |
| Asia | 1,86 |
| Giappone | 0,00 |
| Australasia | 0,00 |
| Asia - Paesi Sviluppati | 1,86 |
| Asia - Emergente | 0,00 |

Anagrafica

| | | | | | |
|----------------------|-------------------------------|-------------------------|--------------|------------------------------|------------------------|
| Società di Gestione | ODDO BHF Asset Management SAS | Patrimonio Classe (Mln) | 0,67 EUR | Investimento Min. Ingresso | 100 EUR |
| Telefono | +33.1.44.51.80.28 | (06/05/2026) | | Investimento Min. Successivo | 1/100.000 Quota T.E.R. |
| Web | HTTP://AM.ODDO-BHF.COM | Domicilio | FRANCIA | Spese correnti | - |
| Data di Partenza | 01/12/2023 | Valuta del Fondo | EUR | Commissione di incentivo | 20,00% |
| Nome del Gestore | - | UCITS | Si | | |
| Data Inizio Gestione | 09/07/2008 | Inc/Acc | Acc | | |
| NAV (06/05/2026) | EUR 146,75 | ISIN | FR001400LRK9 | | |

Oddo BHF Métropole Euro CR EUR

Patrimonio Netto (Mln) 114,47 EUR

(31/12/2025)