

L&G Emerging Markets Investment Grade Hard Currency Corporate Bond Fund I EUR

Categoria Morningstar™

Hedged Inc

Investimento in Obbligazioni dei Paesi Emergenti

EUR

Benchmark Morningstar

Morningstar Emerging Markets Corporate

Bond 10% China Capped GR.Hedged EUR

Usato nel Report

Benchmark Dichiarato

JPM Corporate EM Bd IG Plus TR USD

Morningstar Rating™

Senza rating

Obiettivo d'Investimento Dichiarato

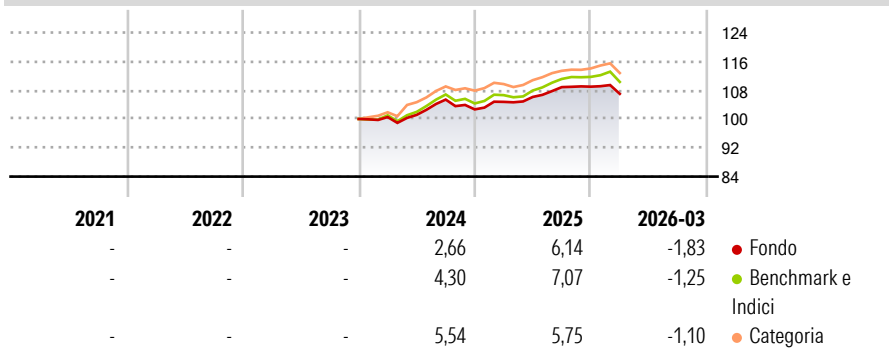
The objective of the Fund is to provide long term return consisting of a combination of capital growth and income. The Fund is actively managed and seeks to achieve this objective by investing at least 80% of its assets in a broad range of fixed income securities issued in US Dollar, Sterling or Euro by Developing/Emerging Market corporates. The Investment Manager has broad discretion over the composition of the Fund's portfolio, will not be tied to investing in the constituents of any index and will use its discretion with regards to selecting the companies, sectors, and geographical exposure of the Fund's holdings.

Misure di Rischio

3Y Alpha	-	3Y Sharpe Ratio	-
3Y Beta	-	3Y Std Dev	-
3Y R-Squared	-	3Y Risk	-
3Y Info Ratio	-	5Y Risk	-
3Y Tracking Error	-	10Y Risk	-

Basati su Morningstar Emerging Markets Corporate Bond 10% China Capped GR Hedged EUR (dove applicabile)


Rendimenti



Rend. Cumulati %	Fondo	Bmk	Cat	Rendimenti Trimestrali %	Q1	Q2	Q3	Q4
3-Mesi	-1,22	-0,31	-0,51	2026	-1,83	-	-	-
6-Mesi	-0,90	0,38	0,19	2025	2,03	1,30	2,57	0,12
1-Anno	4,87	7,23	6,09	2024	0,53	0,61	4,20	-2,59
3-Anni Ann.ti	-	-	-	2023	-	-	-	-
5-Anni Ann.ti	-	-	-	2022	-	-	-	-
10-Anni Ann.ti	-	-	-	2022	-	-	-	-

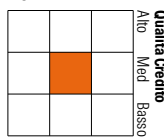
Rendimenti aggiornati al 09/04/2026

Portafoglio 28/02/2026



Fixed Income Style

Box™



Sensibilità ai Tassi

Duration Effettiva	Fondo	-
Maturità effettiva	Fondo	-
Qualità Credito Media	Fondo	BBB

Credit Quality %	Fondo	Credit Quality %	Fondo
AAA	4,27	BBB	66,17
AA	4,57	BB	0,00
A	24,99	B	0,00
		Below B	0,00
		Not Rated	0,00

Titoli principali

Nome	Settore	%
JSC National Company...	-	2,05
Temasek Financial (I)...	-	1,96
Ck Hutchison International...	-	1,84
Suzano Austria GmbH 3.125%	-	1,78
Abu Dhabi National Energy Co...	-	1,73
CBQ Finance Limited 4.625%	-	1,51
Oversea-Chinese Banking...	-	1,49
Meituan LLC 5.125%	-	1,49
Fresnillo PLC 4.25%	-	1,43
Shinhan Bank Co Ltd. 4%	-	1,40
% Primi 10 Titoli sul Patrimonio		16,67
Numero Complessivo di Titoli Azionari		0
Numero Complessivo di Titoli Obbligazionari		149

Fixed Income Sector Weightings %

	Fondo
☑ Governativo	2,95
⚙ Societario	94,81
🏠 Cartolarizzazioni	0,00
👤 Enti Locali	0,00
📄 Liquidità ed equivalenti	3,86
📄 Derivati	-1,62
Coupon Range %	Fondo
0 coupon	0,00
Da 0 a 4 cedole	27,85
Da 4 a 6 cedole	58,95
Da 6 a 8 cedole	13,20
Da 8 a 10 cedole	0,00
Da 10 a 12 cedole	0,00
Oltre 12 cedole	0,00

Scadenze %

	Fondo
da 1 a 3	17,78
da 3 a 5	24,09
da 5 a 7	12,81
da 7 a 10	20,28
da 10 a 15	6,64
da 15 a 20	0,62
da 20 a 30	11,68
oltre 30	1,65

Anagrafica

Società di Gestione	LGIM Managers (Europe) Limited	Patrimonio Classe (Mln)	0,00 EUR	Investimento Min. Ingresso	1.000.000 EUR
Telefono	-	Domicilio	LUSSEMBURGO	Investimento Min. Successivo	100.000 USD
Web	https://www.lgim.com/	Valuta del Fondo	EUR	T.E.R.	0,64%
Data di Partenza	07/12/2023	UCITS	Si	Spese correnti	-
Nome del Gestore	-	Inc/Acc	Inc	Commissione di incentivo	-
Data Inizio Gestione	07/12/2023	ISIN	LU2639906259		
NAV (09/04/2026)	EUR 0,99				
Patrimonio Netto (Mln)	102,33 USD				

(28/02/2026)