

# L&G Emerging Markets Investment Grade Hard Currency Corporate Bond Fund I USD

**Categoria Morningstar™**
**Acc** Azionari Corporate Paesi Emergenti

**Benchmark Morningstar**

Morningstar Emerging Markets Corporate

Bond 10% China Capped GR USD

Usato nel Report

**Benchmark Dichiarato**

JPM Corporate EM Bd IG Plus TR USD

**Morningstar Rating™**

Senza rating

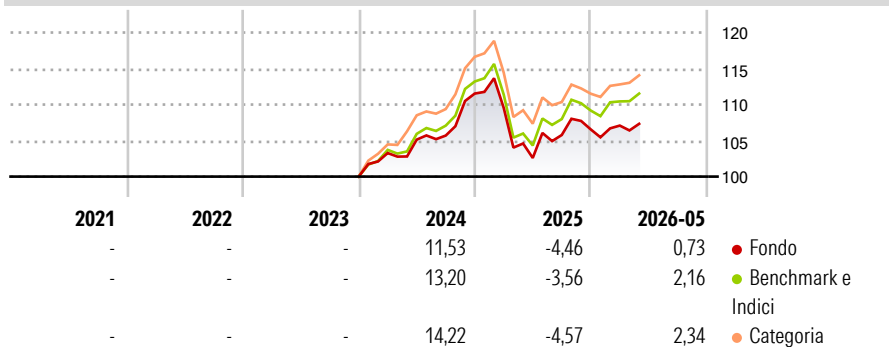
**Obiettivo d'Investimento Dichiarato**

The objective of the Fund is to provide long term return consisting of a combination of capital growth and income. The Fund is actively managed and seeks to achieve this objective by investing at least 80% of its assets in a broad range of fixed income securities issued in US Dollar, Sterling or Euro by Developing/Emerging Market corporates. The Investment Manager has broad discretion over the composition of the Fund's portfolio, will not be tied to investing in the constituents of any index and will use its discretion with regards to selecting the companies, sectors, and geographical exposure of the Fund's holdings.

**Misure di Rischio**


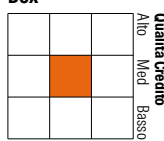
3Y Alpha	-	3Y Sharpe Ratio	-
3Y Beta	-	3Y Std Dev	-
3Y R-Squared	-	3Y Risk	-
3Y Info Ratio	-	5Y Risk	-
3Y Tracking Error	-	10Y Risk	-

Basati su Morningstar Emerging Markets Corporate Bond 10% China Capped GR USD (dove applicabile)

**Rendimenti**


Rend. Cumulati %	Fondo	Bmk	Cat	Rendimenti Trimestrali %	Q1	Q2	Q3	Q4
3-Mesi	2,34	4,98	4,64	2026	0,50	-	-	-
6-Mesi	3,04	5,91	5,79	2025	-1,80	-6,33	3,10	0,74
1-Anno	5,46	9,82	8,83	2024	3,27	1,81	0,53	5,52
3-Anni Ann.ti	-	-	-	2023	-	-	-	-
5-Anni Ann.ti	-	-	-	2022	-	-	-	-
10-Anni Ann.ti	-	-	-	2022	-	-	-	-

Rendimenti aggiornati al 22/06/2026

**Portafoglio 30/04/2026**

**Fixed Income Style**
**Box™**


Sensibilità ai Tassi

Duration Effettiva	-
Maturità effettiva	-
Qualità Credito Media	BBB

Credit Quality %	Fond	Credit Quality %	Fond
AAA	5,28	BBB	64,94
AA	2,82	BB	0,21
A	26,21	B	0,00
		Below B	0,00
		Not Rated	0,54

**Titoli principali**

Nome	Settore	%
JSC National Company...	-	2,00
Shriram Finance Ltd. 6.625%	-	2,00
Temasek Financial (I)...	-	1,97
Korea Expressway Corp 4.25%	-	1,95
Suzano Austria GmbH 3.75%	-	1,88
Ck Hutchison International...	-	1,78
Oversea-Chinese Banking...	-	1,50
Meituan LLC 5.125%	-	1,47
CBQ Finance Limited 4.625%	-	1,46
Al Rajhi Sukuk Ltd.	-	1,39
% Primi 10 Titoli sul Patrimonio		17,40
Numero Complessivo di Titoli Azionari		0
Numero Complessivo di Titoli Obbligazionari		144

**Fixed Income Sector Weightings %**

	Fondo
Governativo	7,33
Societario	88,07
Cartolarizzazioni	0,00
Enti Locali	0,00
Liquidità ed equivalenti	2,60
Derivati	2,01

**Coupon Range %**

	Fondo
0 coupon	0,00
Da 0 a 4 cedole	25,97
Da 4 a 6 cedole	55,47
Da 6 a 8 cedole	18,56
Da 8 a 10 cedole	0,00
Da 10 a 12 cedole	0,00
Oltre 12 cedole	0,00

**Scadenze %**

	Fondo
da 1 a 3	19,84
da 3 a 5	22,45
da 5 a 7	12,82
da 7 a 10	23,09
da 10 a 15	4,88
da 15 a 20	0,36
da 20 a 30	13,40
oltre 30	0,13

**Anagrafica**

Società di Gestione	LGIM Managers (Europe) Limited	Patrimonio Classe (Mln)	0,00 USD	Investimento Min. Ingresso	1.000.000 USD
Telefono	-	Domicilio	LUSSEMBURGO	Investimento Min. Successivo	100.000 USD
Web	https://www.lgim.com/	Valuta del Fondo	USD	T.E.R.	0,61%
Data di Partenza	07/12/2023	UCITS	Si	Spese correnti	0,61%
Nome del Gestore	-	Inc/Acc	Acc	Commissione di incentivo	-
Data Inizio Gestione	07/12/2023	ISIN	LU2639906689		
NAV (22/06/2026)	USD 1,16				
Patrimonio Netto (Mln)	101,75 USD				

(30/04/2026)

[See disclosures for more details](#)

© 2026 Morningstar Italia. Tutti i diritti sono riservati. Le informazioni qui contenute: (1) sono proprietà di Morningstar, (2) non possono essere copiate, (3) non costituiscono consiglio di investimento; (4) sono fornite con scopi informativi; (5) sono ritenute attendibili da Morningstar che, pertanto, ne garantisce il maggior grado di accuratezza e completezza possibile, fatto salvo il caso in cui queste Le siano state fornite in modo errato e/o non completo dalle relative società prodotte; (6) sono estratte dai dati del fondo disponibili e riferiti a date temporali diverse. Morningstar non è responsabile per qualunque danno o perdita derivante da qualunque uso delle informazioni e chi visiona tali informazioni sarà responsabile dell'uso che andrà a farne. Non vi è naturalmente garanzia alcuna che i risultati del passato trovino un riscontro nel futuro.