

db Advisory Multibrands - DWS ESG Future Trends LD

Categoria Morningstar™

Bilanciati Altro

Benchmark Morningstar

Not Categorized
Usato nel Report

Benchmark Dichiarato

N/A

Morningstar Rating™

Senza rating

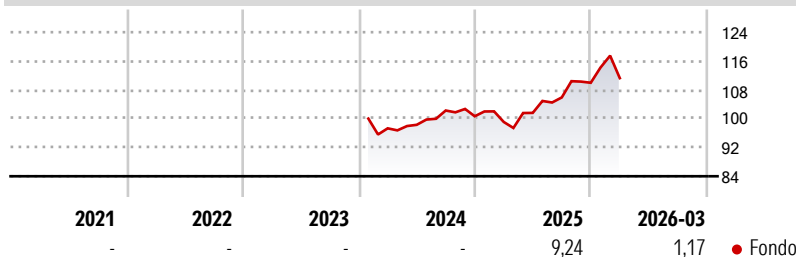
Obiettivo d'Investimento Dichiarato

This sub-fund promotes environmental and social characteristics and reports as product in accordance with Article 8(1) of Regulation (EU) 2019/2088 on sustainability related disclosures in the financial services sector ("SFDR"). While the sub-fund does not have as its objective a sustainable investment, it will invest a minimum proportion of its assets in sustainable investments as defined by Article 2 (17) SFDR. The objective of the investment policy of the sub-fund is to generate an above average return for the sub-fund. The sub-fund is actively managed. The sub-fund is not managed in reference to a benchmark.

Misure di Rischio

3Y Alpha	-	3Y Sharpe Ratio	-
3Y Beta	-	3Y Std Dev	-
3Y R-Squared	-	3Y Risk	-
3Y Info Ratio	-	5Y Risk	-
3Y Tracking Error	-	10Y Risk	-

Rendimenti



Rend. Cumulati %

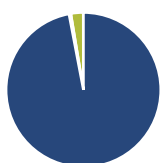
	Fondo
3-Mesi	2,39
6-Mesi	5,19
1-Anno	20,62
3-Anni Ann.ti	-
5-Anni Ann.ti	-
10-Anni Ann.ti	-

Rendimenti aggiornati al 07/04/2026

Rendimenti

	Q1	Q2	Q3	Q4
Trimestrali %				
2026	1,17	-	-	-
2025	-1,57	2,54	4,22	3,86
2024	-	1,01	4,03	-1,55
2023	-	-	-	-
2022	-	-	-	-

Portafoglio 28/02/2026



Asset Allocation %

● Azioni	97,00
● Obbligazioni	0,38
● Liquidità	2,59
● Altro	0,03

Morningstar Style Box®

Stile Azionario

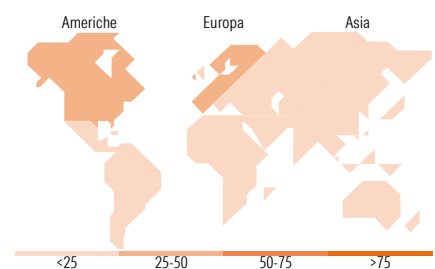
			Capitaliz.
			Large Mid Small
Value	Blend	Growth	

Stile

Reddito Fisso

			Qualità Credito
			Alto Med Basso
Bassa	Med	Alta	

Sensibilità ai Tassi



Titoli principali

Nome	Settore	%
DWS Invest ESG Next Grntrn...	-	17,66
DWS Invest ESG Climate Opps IC	-	17,50
DWS Invest SDG Global...	-	17,40
Xtrackers MSCI EM ESG ETF 1C	-	17,32
DWS Concept ESG Blue Economy...	-	16,99
DWS ESG Biotech FC	-	12,09
DWS Institutional ESG Euro...	-	0,81
% Primi 10 Titoli sul Patrimonio		99,78
Numero Complessivo di Titoli Azionari		0
Numero Complessivo di Titoli Obbligazionari		0

Distribuzione Settoriale %

	Fondo
🔄 Ciclico	16,78
📈 Sensibile	50,76
🛡️ Difensivo	32,46

Fixed Income Sector Weightings %

	Fondo
🏛️ Governativo	0,59
🏢 Societario	14,45
🏠 Cartolarizzazioni	0,88
🏘️ Enti Locali	0,00
🏦 Liquidità ed equivalenti	-4,29
📄 Derivati	88,37

Ripartizione Geografica %

	Fondo
America	43,67
Stati Uniti	40,20
Canada	1,01
America Latina e Centrale	2,46
Europa	38,07
Regno Unito	6,53
Europa Occidentale - Euro	23,10
Europa Occidentale - Non Euro	6,15
Europa dell'Est	0,38
Africa	0,98
Medio Oriente	0,93
Asia	18,26
Giappone	0,35
Australasia	0,24
Asia - Paesi Sviluppatisi	8,44
Asia - Emergente	9,23

Anagrafica

Società di Gestione	DWS Investment S.A.	Patrimonio Classe (Mln)	2,33 EUR	Investimento Min. Ingresso	-
Telefono	+352 42101-1	(07/04/2026)		Investimento Min. Successivo	-
Web	www.dws.lu	Domicilio	LUSSEMBURGO	T.E.R.	-
Data di Partenza	30/01/2024	Valuta del Fondo	EUR	Spese correnti	-
Nome del Gestore	Oezguer Takmaz	UCITS	Si	Commissione di incentivo	-
Data Inizio Gestione	16/01/2023	Inc/Acc	Inc		
NAV (07/04/2026)	EUR 117,95	ISIN	LU2701132818		
Patrimonio Netto (Mln)	50,36 EUR				

(28/02/2026)