

Nomura Funds Ireland - Japan Small Cap Equity Fund Class F GBP Acc

Categoria Morningstar™

Azionari Giappone Small/Mid Cap

Benchmark Morningstar

Morningstar Japan Small Cap NR JPY
Usato nel Report

Benchmark Dichiarato

Russell/Nomura Small Cap TR JPY

Morningstar Rating™

Senza rating

Obiettivo d'Investimento Dichiarato

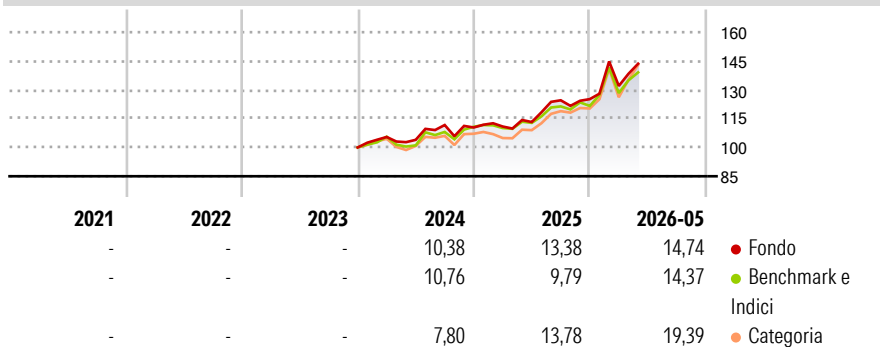
The investment objective of the Sub-Fund is to achieve long-term capital growth through investment in an actively managed portfolio of Equity and Equity-Related Securities of small capitalisation companies in Japan. The Sub-Fund shall invest primarily in Equity and Equity-Related Securities of small capitalisation companies that are listed or traded on a Recognised Exchange in Japan. The Sub-Fund may invest up to 20% of its net assets in Equity and Equity-Related Securities of small capitalisation companies that are listed or traded on any Recognised Exchange outside Japan, provided that the business activities of the issuers of such securities are in Japan. The Investment Manager considers small capitalisation companies to be those that...

Misure di Rischio

3Y Alpha	-	3Y Sharpe Ratio	-
3Y Beta	-	3Y Std Dev	-
3Y R-Squared	-	3Y Risk	-
3Y Info Ratio	-	5Y Risk	-
3Y Tracking Error	-	10Y Risk	-

Basati su Morningstar Japan Small Cap NR JPY (dove applicabile)

Rendimenti



Rend. Cumulati %

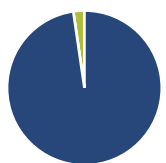
	Fondo	Bmk	Cat
3-Mesi	9,49	8,79	14,71
6-Mesi	17,31	15,05	21,55
1-Anno	30,18	25,23	34,32
3-Anni Ann.ti	-	-	-
5-Anni Ann.ti	-	-	-
10-Anni Ann.ti	-	-	-

Rendimenti aggiornati al 24/06/2026

Rendimenti

	Q1	Q2	Q3	Q4
2026	5,48	-	-	-
2025	0,45	2,12	9,98	0,49
2024	5,44	-1,40	7,40	-1,15
2023	-	-	-	-
2022	-	-	-	-

Portafoglio 31/05/2026



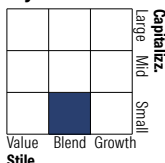
Asset Allocation %

● Azioni	97,69
● Obbligazioni	0,00
● Liquidità	2,31
● Altro	0,00

Netta

97,69
0,00
2,31
0,00

Style Box Azionaria

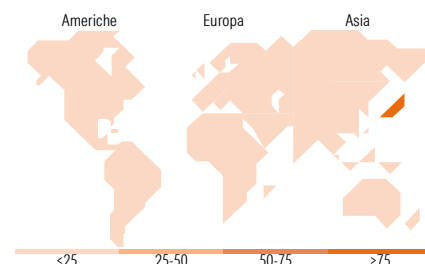


Mkt Cap %

Giant	0,00
Large	0,00
Medium	18,15
Small	57,23
Micro	24,62

Capitalizzazione media di mercato

Ave Mkt Cap JPY	121.193,06
-----------------	------------



Titoli principali

Nome	Settore	%
Nippon Kodoshi Corp	Industria	2,75
Sekisui Jushi Corp	Industria	2,05
Fuso Chemical Co Ltd	Industria	2,04
Yamanashi Chuo Bank Ltd	Banca	1,62
Nakanishi Inc	Industria	1,61
Maruzen Co Ltd	Industria	1,60
Tayca Corp	Industria	1,59
Nissei ASB Machine Co Ltd	Industria	1,50
Enplas Corp	Industria	1,50
Seiren Co Ltd	Industria	1,48
% Primi 10 Titoli sul Patrimonio		17,73
Numero Complessivo di Titoli Azionari		151
Numero Complessivo di Titoli Obbligazionari		0

Distribuzione Settoriale %

	Fondo
Ciclico	38,82
Materie Prime	13,46
Beni di Consumo Ciclici	15,84
Finanza	8,19
Immobiliare	1,33
Sensibile	44,97
Telecomunicazioni	2,09
Energia	-
Beni Industriali	29,62
Tecnologia	13,26
Difensivo	16,22
Beni Difensivi	9,36
Salute	6,16
Servizi di Pubblica Utilità	0,70

Ripartizione Geografica %

	Fondo
America	0,00
Stati Uniti	0,00
Canada	0,00
America Latina e Centrale	0,00
Europa	0,00
Regno Unito	0,00
Europa Occidentale - Euro	0,00
Europa Occidentale - Non Euro	0,00
Europa dell'Est	0,00
Africa	0,00
Medio Oriente	0,00
Asia	100,00
Giappone	100,00
Australasia	0,00
Asia - Paesi Sviluppati	0,00
Asia - Emergente	0,00

Anagrafica

Società di Gestione	Nomura Asset Management U.K. Limited	Patrimonio Classe (Mln)	73,78 GBP	Investimento Min. Ingresso	10.000.000 GBP
Telefono	020 7521 2000	Domicilio	IRLANDA	Investimento Min. Successivo	-
Web	www.nomura.com	Valuta del Fondo	GBP	T.E.R.	0,41%
Data di Partenza	15/12/2023	UCITS	Si	Spese correnti	0,41%
Nome del Gestore	-	Inc/Acc	Acc	Commissione di incentivo	-

See disclosures for more details

© 2026 Morningstar Italia. Tutti i diritti sono riservati. Le informazioni qui contenute: (1) sono proprietà di Morningstar, (2) non possono essere copiate, (3) non costituiscono consiglio di investimento; (4) sono fornite con scopi informativi; (5) sono ritenute attendibili da Morningstar che, pertanto, ne garantisce il maggior grado di accuratezza e completezza possibile, fatto salvo il caso in cui queste Le siano state fornite in modo errato e/o non completo dalle relative società prodotte; (6) sono estratte dai dati del fondo disponibili e riferiti a date temporali diverse. Morningstar non è responsabile per qualunque danno o perdita derivante da qualunque uso delle informazioni e chi visiona tali informazioni sarà responsabile dell'uso che andrà a farne. Non vi è naturalmente garanzia alcuna che i risultati del passato trovino un riscontro nel futuro.

Nomura Funds Ireland - Japan Small Cap Equity Fund Class F GBP Acc

Data Inizio Gestione	07/02/2020	ISIN	IE00BJCW7K56
NAV (24/06/2026)	GBP 149,64		
Patrimonio Netto (Mln)	33.697,84 JPY		
(31/05/2026)			

[See disclosures for more details](#)

© 2026 Morningstar Italia. Tutti i diritti sono riservati. Le informazioni qui contenute: (1) sono proprietà di Morningstar, (2) non possono essere copiate, (3) non costituiscono consiglio di investimento; (4) sono fornite con scopi informativi; (5) sono ritenute attendibili da Morningstar che, pertanto, ne garantisce il maggior grado di accuratezza e completezza possibile, fatto salvo il caso in cui queste Le siano state fornite in modo errato e/o non completo dalle relative società prodotte; (6) sono estratte dai dati del fondo disponibili e riferiti a date temporali diverse. Morningstar non è responsabile per qualunque danno o perdita derivante da qualunque uso delle informazioni e chi visiona tali informazioni sarà responsabile dell'uso che andrà a farne. Non vi è naturalmente garanzia alcuna che i risultati del passato trovino un riscontro nel futuro.