

NT World Screened Equity Index Feeder Fund Class A GBP Inc

Categoria Morningstar™

Azionari Internazionali Large Cap Blend

Benchmark Morningstar

Morningstar Global Target Market

Exposure NR USD

Usato nel Report

Benchmark Dichiarato

MSCI World Custom ESG NR USD

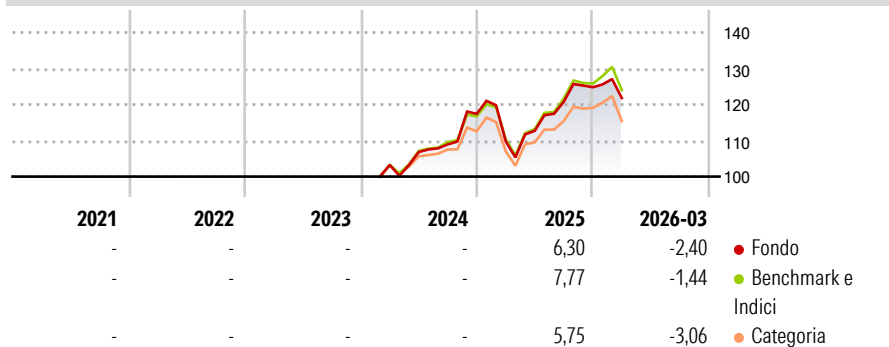
Morningstar Rating™

Senza rating

Obiettivo d'Investimento Dichiarato

The investment objective of the Fund is to invest at least 85% of its assets in the Master Fund.

Rendimenti



Misure di Rischio

3Y Alpha	-	3Y Sharpe Ratio	-
3Y Beta	-	3Y Std Dev	-
3Y R-Squared	-	3Y Risk	-
3Y Info Ratio	-	5Y Risk	-
3Y Tracking Error	-	10Y Risk	-

Basati su Morningstar Global Target Market Exposure NR USD (dove applicabile)

Rend. Cumulati %

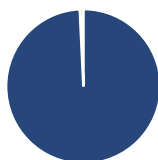
	Fondo	Bmk	Cat
3-Mesi	4,09	4,02	2,24
6-Mesi	4,34	5,56	3,29
1-Anno	25,35	26,48	20,16
3-Anni Ann.ti	-	-	-
5-Anni Ann.ti	-	-	-
10-Anni Ann.ti	-	-	-

Rendimenti aggiornati al 28/04/2026

Rendimenti

Trimestrali %	Q1	Q2	Q3	Q4
2026	-2,40	-	-	-
2025	-6,51	2,68	7,14	3,34
2024	-	3,48	1,98	7,78
2023	-	-	-	-
2022	-	-	-	-

Portafoglio 31/03/2026



Asset Allocation %

Azioni	99,25
Obbligazioni	0,00
Liquidità	0,71
Altro	0,04

Style Box Azionaria

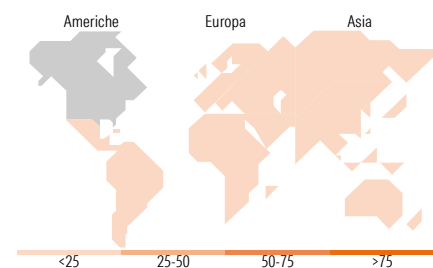


Mkt Cap %

Giant	48,90
Large	34,08
Medium	16,64
Small	0,38
Micro	0,00

Capitalizzazione media di mercato

Ave Mkt Cap EUR	211.446,72
-----------------	------------



Titoli principali

Nome	Settore	%
NVIDIA Corp	5,62	
Apple Inc	4,95	
Microsoft Corp	3,47	
Amazon.com Inc	2,66	
Alphabet Inc Class A	2,22	
Alphabet Inc Class C	1,85	
Broadcom Inc	1,85	
Meta Platforms Inc Class A	1,65	
Tesla Inc	1,39	
JPMorgan Chase & Co	1,06	
% Primi 10 Titoli sul Patrimonio	26,72	
Numero Complessivo di Titoli Azionari	1.217	
Numero Complessivo di Titoli Obbligazionari	2	

Distribuzione Settoriale %

	Fondo
Ciclico	32,14
Materie Prime	3,58
Beni di Consumo Ciclici	9,64
Finanza	16,98
Immobiliare	1,94
Sensibile	50,27
Telecomunicazioni	9,20
Energia	3,74
Beni Industriali	9,25
Tecnologia	28,07
Difensivo	17,59
Beni Difensivi	5,16
Salute	10,26
Servizi di Pubblica Utilità	2,17

Ripartizione Geografica %

	Fondo
America	74,84
Stati Uniti	71,43
Canada	3,26
America Latina e Centrale	0,15
Europa	16,51
Regno Unito	3,45
Europa Occidentale - Euro	8,43
Europa Occidentale - Non Euro	4,39
Europa dell'Est	0,00
Africa	0,00
Medio Oriente	0,24
Asia	8,65
Giappone	5,78
Australasia	1,77
Asia - Paesi Sviluppati	0,96
Asia - Emergente	0,13

Anagrafica

Società di Gestione	Northern Trust Fund Managers (Ireland) Limited	Patrimonio Classe (Mln)	11,02 GBP	Investimento Min. Ingresso	100.000 EUR
Telefono	+353 1 5422000	(28/04/2026)		Investimento Min. Successivo	100.000 EUR
Web	www.northerntrust.com/	Domicilio	IRLANDA	T.E.R.	-
Data di Partenza	07/02/2024	Valuta del Fondo	GBP	Spese correnti	0,15%
Nome del Gestore	Not Disclosed	UCITS	Si	Commissione di incentivo	0,00%
Data Inizio Gestione	07/11/2023	Inc/Acc	Inc		
NAV (28/04/2026)	GBP 13,29	ISIN	IE0001FG7D60		

NT World Screened Equity Index Feeder Fund Class A GBP Inc

Patrimonio Netto (Mln) 14.589,46 EUR

(31/03/2026)