

Federated Hermes Global Emerging Markets Ex China Equity Fund R USD Acc

Categoria Morningstar™

Category_EUCA001033

Benchmark Morningstar

Morningstar Emerging Markets ex-China

Target Market Exposure NR USD

Usato nel Report

Benchmark Dichiarato

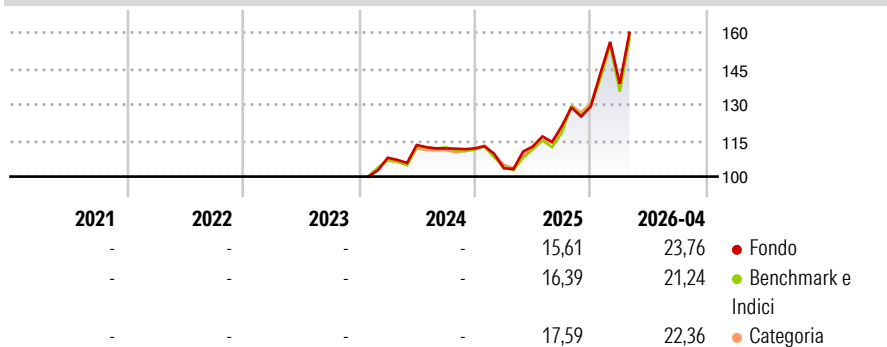
MSCI EM ex China NR USD

Morningstar Rating™

Senza rating

Obiettivo d'Investimento Dichiarato

The Investment Objective of the fund is to achieve capital growth over a rolling periods of 5 years.

Rendimenti

Misure di Rischio

3Y Alpha	-	3Y Sharpe Ratio	-
3Y Beta	-	3Y Std Dev	-
3Y R-Squared	-	3Y Risk	-
3Y Info Ratio	-	5Y Risk	-
3Y Tracking Error	-	10Y Risk	-

Basati su Morningstar Emerging Markets ex-China Target Market Exposure NR USD (dove applicabile)

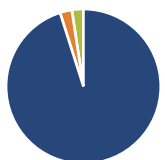
Rend. Cumulati %

	Fondo	Bmk	Cat
3-Mesi	10,43	14,92	16,79
6-Mesi	37,47	41,30	44,76
1-Anno	57,06	64,46	70,24
3-Anni Ann.ti	-	-	-
5-Anni Ann.ti	-	-	-
10-Anni Ann.ti	-	-	-

Rendimenti aggiornati al 27/05/2026

Rendimenti

	Q1	Q2	Q3	Q4
Trimestrali %				
2026	7,34	-	-	-
2025	-7,40	8,74	7,53	6,78
2024	-	4,94	-1,28	0,02
2023	-	-	-	-
2022	-	-	-	-

Portafoglio 31/03/2026

Asset Allocation %

● Azioni	95,10
● Obbligazioni	2,49
● Liquidità	2,39
● Altro	0,02

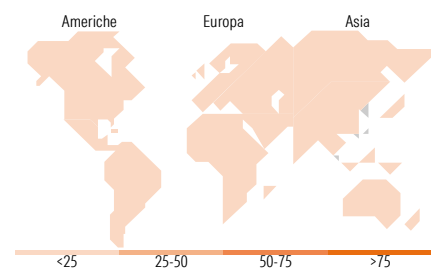
Style Box Azionaria

Mkt Cap %

Fondo	Value	Blend	Growth
Giant	41,75		
Large	29,33		
Medium	26,42		
Small	2,51		
Micro	0,00		

Capitalizzazione media di mercato

Fondo	Ave Mkt Cap USD
	29.699,69


Titoli principali

Nome	Settore	%
Taiwan Semiconductor...	📱	9,53
Samsung Electronics Co Ltd	📱	8,48
Aspeed Technology Inc	📱	4,13
Lotes Co Ltd	📱	3,03
Itausa Investimentos ITAU SA...	⚙️	2,38
Firststrand Ltd	🏠	2,27
Delta Electronics Inc	📱	2,13
Sinbon Electronics Co Ltd	📱	2,13
Clsa Pnote Motherson	-	2,12
KB Financial Group Inc	🏠	2,04
% Primi 10 Titoli sul Patrimonio		38,23
Numero Complessivo di Titoli Azionari		62
Numero Complessivo di Titoli Obbligazionari		2

Distribuzione Settoriale %

	Fondo
Ciclico	31,88
🏠 Materie Prime	4,85
🛒 Beni di Consumo Ciclici	1,99
🏦 Finanza	21,19
🏠 Immobiliare	3,84
Sensibile	61,77
📞 Telecomunicazioni	3,72
⚡ Energia	-
⚙️ Beni Industriali	9,66
💻 Tecnologia	48,39
Difensivo	6,36
🛡️ Beni Difensivi	1,21
🏥 Salute	5,14
💡 Servizi di Pubblica Utilità	-

Ripartizione Geografica %

	Fondo
America	18,68
Stati Uniti	1,59
Canada	2,91
America Latina e Centrale	14,17
Europa	14,01
Regno Unito	0,00
Europa Occidentale - Euro	0,00
Europa Occidentale - Non Euro	1,86
Europa dell'Est	2,42
Africa	3,34
Medio Oriente	6,38
Asia	67,32
Giappone	0,00
Australasia	0,00
Asia - Paesi Sviluppati	49,96
Asia - Emergente	17,36

Anagrafica

Società di Gestione	Hermes Fund Managers Ireland Ltd	Patrimonio Classe (Mln)	0,00 USD	Investimento Min. Ingresso	1.000 USD
Telefono	-	(27/05/2026)		Investimento Min. Successivo	-
Web	-	Domicilio	IRLANDA	T.E.R.	-
Data di Partenza	18/01/2024	Valuta del Fondo	USD	Spese correnti	-
Nome del Gestore	-	UCITS	Si	Commissione di incentivo	-
Data Inizio Gestione	-	Inc/Acc	Acc		
NAV (27/05/2026)	USD 3,78	ISIN	IE00057LCBY1		

[See disclosures for more details](#)

© 2026 Morningstar Italia. Tutti i diritti sono riservati. Le informazioni qui contenute: (1) sono proprietà di Morningstar, (2) non possono essere copiate, (3) non costituiscono consiglio di investimento; (4) sono fornite con scopi informativi; (5) sono ritenute attendibili da Morningstar che, pertanto, ne garantisce il maggior grado di accuratezza e completezza possibile, fatto salvo il caso in cui queste Le siano state fornite in modo errato e/o non completo dalle relative società prodotte; (6) sono estratte dai dati del fondo disponibili e riferiti a date temporali diverse. Morningstar non è responsabile per qualunque danno o perdita derivante da qualunque uso delle informazioni e chi visiona tali informazioni sarà responsabile dell'uso che andrà a farne. Non vi è naturalmente garanzia alcuna che i risultati del passato trovino un riscontro nel futuro.

Federated Hermes Global Emerging Markets Ex China Equity Fund R USD Acc

Patrimonio Netto (Mln)

8,11 USD

(31/03/2026)