

# DNCA Invest Global Convertibles Class I Shares EUR Inc

## Categoria Morningstar™

Obbligazionari Convertibili Globale - Euro Hedged

## Benchmark Morningstar

Refinitiv Global Hedged CB TR EUR Usato nel Report

## Benchmark Dichiarato

FTSE Gbl Vanilla Hgd CB TR EUR

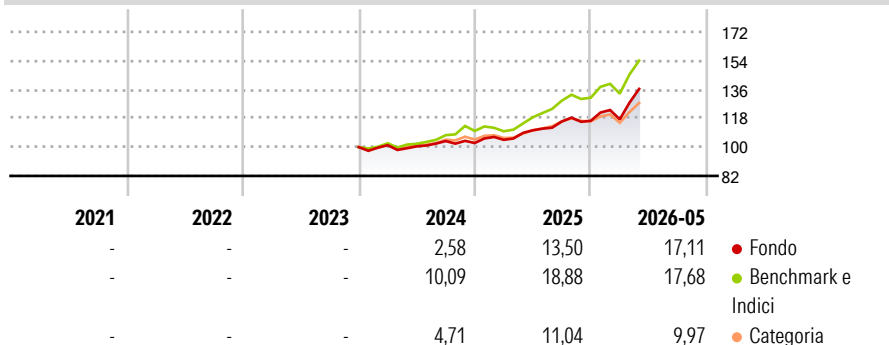
## Morningstar Rating™

Senza rating

### Obiettivo d'Investimento Dichiarato

The investment objective of the Sub-Fund is to outperform the Index over the recommended minimum investment period of 4 years by investing in global convertible bonds markets. Investors' attention is drawn to the fact that the management style is discretionary and integrates environmental, social / societal and governance (ESG) criteria.

### Rendimenti



### Misure di Rischio

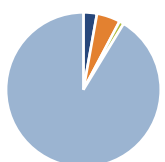
3Y Alpha	-	3Y Sharpe Ratio	-
3Y Beta	-	3Y Std Dev	-
3Y R-Squared	-	3Y Risk	-
3Y Info Ratio	-	5Y Risk	-
3Y Tracking Error	-	10Y Risk	-

Basati su Refinitiv Global Hedged CB TR EUR (dove applicabile)

Rend. Cumulati %	Fondo	Bmk	Cat	Rendimenti	Q1	Q2	Q3	Q4
3-Mesi	12,76	10,44	8,28	<b>Trimestrali %</b>				
6-Mesi	16,03	14,07	8,45	2026	0,80	-	-	-
1-Anno	23,33	28,68	15,38	2025	1,91	5,69	4,96	0,39
3-Anni Ann.ti	-	-	-	2024	1,19	-0,73	3,30	-1,15
5-Anni Ann.ti	-	-	-	2023	-	-	-	-
10-Anni Ann.ti	-	-	-	2022	-	-	-	-

Rendimenti aggiornati al 25/06/2026

### Portafoglio 31/05/2026



Asset Allocation %	Netta
Azioni	2,88
Obbligazioni	5,02
Liquidità	-0,98
Altro	93,09

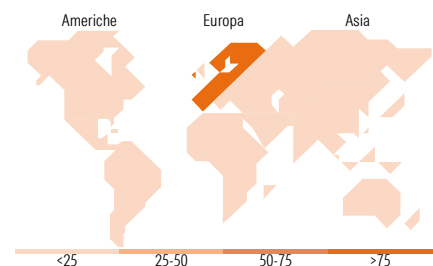
### Fixed Income Style

#### Box™

Qualità Credito		Sensibilità ai Tassi
Alto	Basso	
		Basso
		Medio
		Alto

Duration Effettiva  
Maturità effettiva  
Qualità Credito Media

### Fondo



### Titoli principali

Nome	Settore	%
Goldman Sachs Finance Corp...	-	2,56
Morgan Stanley Finance LLC. 0%	-	2,52
Nebius Group N.V. 2.625%	-	2,10
Ostrum SRI Money Plus SI	-	2,07
Nippon Steel Corp. 0%	-	1,93
Alibaba Group Holding Ltd. 0%	-	1,92
Akamai Technologies, Inc. 0%	-	1,81
IREN Ltd. 1%	-	1,76
Wiwynn Corp. 0%	-	1,66
CoreWeave Inc. 1.75%	-	1,62
% Primi 10 Titoli sul Patrimonio		19,96
Numero Complessivo di Titoli Azionari		7
Numero Complessivo di Titoli Obbligazionari		5

### Fixed Income Sector Weightings %

	Fondo
Governativo	0,00
Societario	101,02
Cartolarizzazioni	0,00
Enti Locali	0,00
Liquidità ed equivalenti	-1,56
Derivati	0,54

### Coupon Range %

	Fondo
0 coupon	54,83
Da 0 a 4 cedole	44,95
Da 4 a 6 cedole	0,21
Da 6 a 8 cedole	0,00
Da 8 a 10 cedole	0,00
Da 10 a 12 cedole	0,00
Oltre 12 cedole	0,00

### Ripartizione Geografica %

	Fondo
<b>America</b>	<b>0,00</b>
Stati Uniti	0,00
Canada	0,00
America Latina e Centrale	0,00
<b>Europa</b>	<b>100,00</b>
Regno Unito	0,00
Europa Occidentale - Euro	100,00
Europa Occidentale - Non Euro	0,00
Europa dell'Est	0,00
Africa	0,00
Medio Oriente	0,00
<b>Asia</b>	<b>0,00</b>
Giappone	0,00
Australasia	0,00
Asia - Paesi Sviluppati	0,00
Asia - Emergente	0,00

### Anagrafica

Società di Gestione	DNCA Finance	Patrimonio Classe (Mln)	79,18 EUR	Investimento Min. Ingresso	200.000 EUR
Telefono	01 58 62 55 00	(24/06/2026)		Investimento Min. Successivo	-
Web	www.dnca-investments.com	Domicilio	LUSSEMBURGO	T.E.R.	1,16%
Data di Partenza	01/12/2023	Valuta del Fondo	EUR	Spese correnti	-
Nome del Gestore	-	UCITS	Si	Commissione di incentivo	20,00%
Data Inizio Gestione	01/12/2023	Inc/Acc	Acc		
NAV (25/06/2026)	EUR 156,24	ISIN	LU2595402327		
Patrimonio Netto (Mln)	76,18 EUR				

(31/05/2026)

[See disclosures for more details](#)

© 2026 Morningstar Italia. Tutti i diritti sono riservati. Le informazioni qui contenute: (1) sono proprietà di Morningstar, (2) non possono essere copiate, (3) non costituiscono consiglio di investimento; (4) sono fornite con scopi informativi; (5) sono ritenute attendibili da Morningstar che, pertanto, ne garantisce il maggior grado di accuratezza e completezza possibile, fatto salvo il caso in cui queste Le siano state fornite in modo errato e/o non completo dalle relative società prodotte; (6) sono estratte dai dati del fondo disponibili e riferiti a date temporali diverse. Morningstar non è responsabile per qualunque danno o perdita derivante da qualunque uso delle informazioni e chi visiona tali informazioni sarà responsabile dell'uso che andrà a farne. Non vi è naturalmente garanzia alcuna che i risultati del passato trovino un riscontro nel futuro.