

# Kempen (Lux) Global Small-Cap Fund Class AN EUR Acc

## Categoria Morningstar™

Azionari Internazionali Small Cap

## Benchmark Morningstar

Morningstar Global Markets Small-Mid

Cap NR USD

Usato nel Report

## Benchmark Dichiarato

MSCI World Small Cap NR EUR

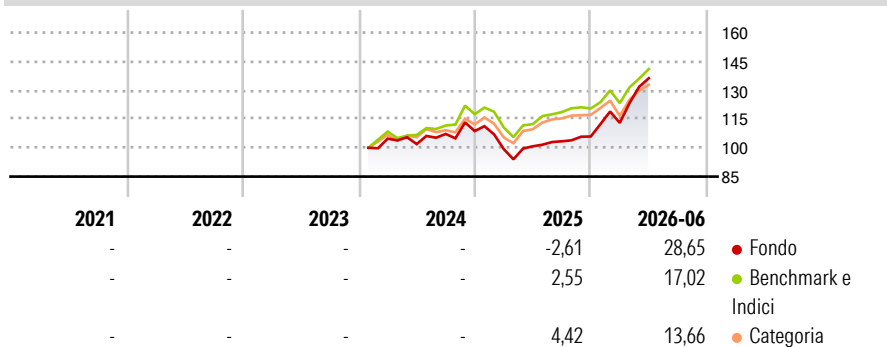
## Morningstar Rating™

Senza rating

### Obiettivo d'Investimento Dichiarato

Il Fondo investe principalmente in società quotate in borsa di dimensioni più ridotte, con un valore massimo di mercato, al momento dell'acquisto iniziale, di € 4 miliardi o con il valore più elevato rispetto a qualsiasi azienda nell'indice MSCI World a bassa capitalizzazione, a seconda di quale dei due importi è maggiore.

### Rendimenti



### Misure di Rischio

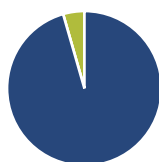
3Y Alpha	-	3Y Sharpe Ratio	-
3Y Beta	-	3Y Std Dev	-
3Y R-Squared	-	3Y Risk	-
3Y Info Ratio	-	5Y Risk	-
3Y Tracking Error	-	10Y Risk	-

Basati su Morningstar Global Markets Small-Mid Cap NR USD (dove applicabile)

Rend. Cumulati %	Fondo	Bmk	Cat	Rendimenti Trimestrali %	Q1	Q2	Q3	Q4
3-Mesi	18,50	13,58	13,86	2026	6,69	20,58	-	-
6-Mesi	22,39	14,28	11,99	2025	-8,65	1,45	2,58	2,44
1-Anno	33,61	25,28	18,08	2024	-	-2,71	5,18	1,42
3-Anni Ann.ti	-	-	-	2023	-	-	-	-
5-Anni Ann.ti	-	-	-	2022	-	-	-	-
10-Anni Ann.ti	-	-	-					

Rendimenti aggiornati al 06/07/2026

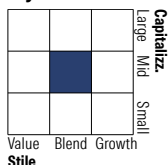
### Portafoglio 31/03/2026



#### Asset Allocation %

Azioni	95,55
Obbligazioni	0,00
Liquidità	4,45
Altro	0,00

#### Style Box Azionaria

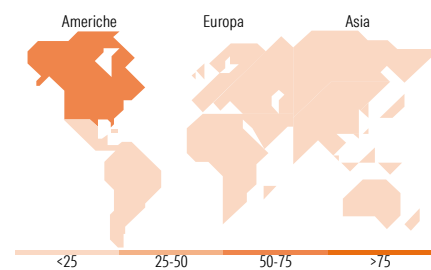


#### Mkt Cap %

Giant	0,00
Large	8,92
Medium	39,35
Small	40,61
Micro	11,12

#### Capitalizzazione media di mercato

Ave Mkt Cap EUR 5.513,52



### Titoli principali

Nome	Settore	%
Jabil Inc	🏭	3,05
WESCO International Inc	⚙️	3,04
Quest Diagnostics Inc	🏥	2,98
CACI International Inc Class A	💻	2,90
Akamai Technologies Inc	💻	2,85
Resona Holdings Inc	🏠	2,72
ULVAC Inc	⚙️	2,69
Brunswick Corp	🏠	2,56
Bawag Group AG Ordinary Shares	🏠	2,49
Wintrust Financial Corp	🏠	2,39
% Primi 10 Titoli sul Patrimonio		27,66
Numero Complessivo di Titoli Azionari		78
Numero Complessivo di Titoli Obbligazionari		0

### Distribuzione Settoriale %

	Fondo
<b>Ciclico</b>	<b>41,02</b>
Materie Prime	6,15
Beni di Consumo Ciclici	9,57
Finanza	19,66
Immobiliare	5,65
<b>Sensibile</b>	<b>41,65</b>
Telecomunicazioni	-
Energia	-
Beni Industriali	23,15
Tecnologia	18,50
<b>Difensivo</b>	<b>17,33</b>
Beni Difensivi	3,09
Salute	14,24
Servizi di Pubblica Utilità	-

### Ripartizione Geografica %

	Fondo
<b>America</b>	<b>61,01</b>
Stati Uniti	55,23
Canada	5,78
America Latina e Centrale	0,00
<b>Europa</b>	<b>20,30</b>
Regno Unito	2,05
Europa Occidentale - Euro	16,83
Europa Occidentale - Non Euro	1,43
Europa dell'Est	0,00
Africa	0,00
Medio Oriente	0,00
<b>Asia</b>	<b>18,69</b>
Giappone	18,69
Australasia	0,00
Asia - Paesi Sviluppati	0,00
Asia - Emergente	0,00

### Anagrafica

Società di Gestione	Van Lanschot Kempen Investment Management NV	Patrimonio Classe (Mln)	2,34 EUR	Investimento Min. Ingresso	1 EUR
		(06/07/2026)		Investimento Min. Successivo	1 EUR
		Domicilio	LUSSEMBURGO	T.E.R.	1,00%
Telefono	+31 20 348 80 00	Valuta del Fondo	EUR	Spese correnti	-
Web	www.kempen.nl	UCITS	Si	Commissione di incentivo	-
Data di Partenza	20/12/2023	Inc/Acc	Acc		
Nome del Gestore	-	ISIN	LU1078120596		
Data Inizio Gestione	01/06/2023				
NAV (06/07/2026)	EUR 34,27				

See disclosures for more details

© 2026 Morningstar Italia. Tutti i diritti sono riservati. Le informazioni qui contenute: (1) sono proprietà di Morningstar, (2) non possono essere copiate, (3) non costituiscono consiglio di investimento; (4) sono fornite con scopi informativi; (5) sono ritenute attendibili da Morningstar che, pertanto, ne garantisce il maggior grado di accuratezza e completezza possibile, fatto salvo il caso in cui queste Le siano state fornite in modo errato e/o non completo dalle relative società prodotte; (6) sono estratte dai dati del fondo disponibili e riferiti a date temporali diverse. Morningstar non è responsabile per qualunque danno o perdita derivante da qualunque uso delle informazioni e chi visiona tali informazioni sarà responsabile dell'uso che andrà a farne. Non vi è naturalmente garanzia alcuna che i risultati del passato trovino un riscontro nel futuro.

# Kempen (Lux) Global Small-Cap Fund Class AN EUR Acc

Patrimonio Netto (Mln)

961,31 EUR

(31/03/2026)

[See disclosures for more details](#)

© 2026 Morningstar Italia. Tutti i diritti sono riservati. Le informazioni qui contenute: (1) sono proprietà di Morningstar, (2) non possono essere copiate, (3) non costituiscono consiglio di investimento; (4) sono fornite con scopi informativi; (5) sono ritenute attendibili da Morningstar che, pertanto, ne garantisce il maggior grado di accuratezza e completezza possibile, fatto salvo il caso in cui queste Le siano state fornite in modo errato e/o non completo dalle relative società prodotte; (6) sono estratte dai dati del fondo disponibili e riferiti a date temporali diverse. Morningstar non è responsabile per qualunque danno o perdita derivante da qualunque uso delle informazioni e chi visiona tali informazioni sarà responsabile dell'uso che andrà a farne. Non vi è naturalmente garanzia alcuna che i risultati del passato trovino un riscontro nel futuro.

