

AMSelect - PICTET Global Multi Asset Privilege EUR Accumulation

Categoria Morningstar™

Bilanciati Prudenti EUR - Globali

Benchmark Morningstar

Morningstar Euro Cautious Global Target
Allocation NR EUR
Usato nel Report

Benchmark Dichiarato

30% MSCI ACWI NR EUR, 70% Bloomberg
Glb Agg ExSecuritized H TR EUR

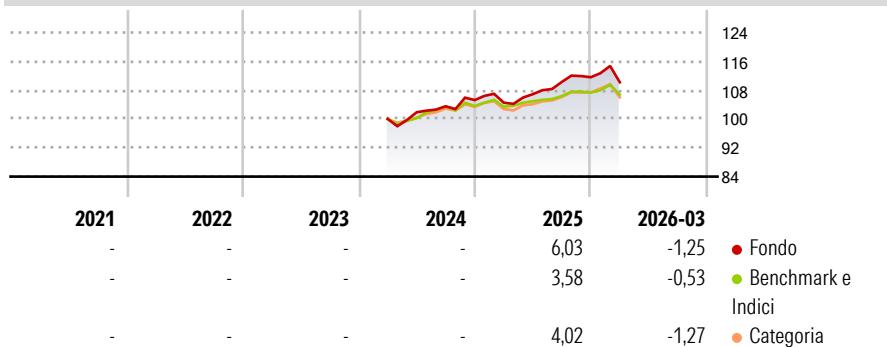
Morningstar Rating™

Senza rating

Obiettivo d'Investimento Dichiarato

The fund seeks to increase the value of its assets, through income as well as investment growth.

Rendimenti



Misure di Rischio

| | | | |
|-------------------|---|-----------------|---|
| 3Y Alpha | - | 3Y Sharpe Ratio | - |
| 3Y Beta | - | 3Y Std Dev | - |
| 3Y R-Squared | - | 3Y Risk | - |
| 3Y Info Ratio | - | 5Y Risk | - |
| 3Y Tracking Error | - | 10Y Risk | - |

Basati su Morningstar Euro Cautious Global Target Allocation NR EUR (dove applicabile)

Rend. Cumulati %

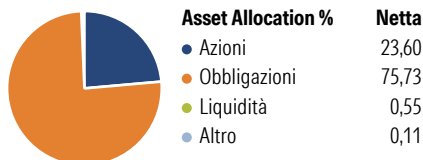
| | Fondo | Bmk | Cat |
|----------------|-------|-------|-------|
| 3-Mesi | -0,68 | -0,38 | -0,72 |
| 6-Mesi | 1,68 | 0,74 | 1,18 |
| 1-Anno | 10,43 | 5,85 | 8,34 |
| 3-Anni Ann.ti | - | - | - |
| 5-Anni Ann.ti | - | - | - |
| 10-Anni Ann.ti | - | - | - |

Rendimenti aggiornati al 10/04/2026

Rendimenti

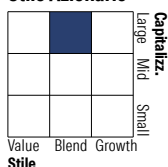
| | Q1 | Q2 | Q3 | Q4 |
|------|-------|------|------|------|
| 2026 | -1,25 | - | - | - |
| 2025 | -0,67 | 2,24 | 3,18 | 1,19 |
| 2024 | - | 1,87 | 1,62 | 1,66 |
| 2023 | - | - | - | - |
| 2022 | - | - | - | - |

Portafoglio 28/02/2026



Morningstar Style Box®

Stile Azionario



Reddito Fisso



Titoli principali

| Nome | Settore | % |
|---|---------|-------|
| Pictet-EUR Short Term High... | - | 5,23 |
| European Union 3.125% | - | 4,05 |
| Belgium (Kingdom Of) 0.8% | - | 4,02 |
| Kreditanstalt Fuer... | - | 3,34 |
| Asian Development Bank 4% | - | 3,03 |
| Italy (Republic Of) 3.15% | - | 2,90 |
| Kreditanstalt Fuer... | - | 2,78 |
| United States Treasury Notes... | - | 2,70 |
| Italy (Republic Of) 3.25% | - | 2,30 |
| Spain (Kingdom of) 3.55% | - | 2,16 |
| % Primi 10 Titoli sul Patrimonio | | 32,51 |
| Numero Complessivo di Titoli Azionari | | 214 |
| Numero Complessivo di Titoli Obbligazionari | | 136 |

Distribuzione Settoriale %

| | Fondo |
|-----------|-------|
| Ciclico | 30,09 |
| Sensibile | 58,13 |
| Difensivo | 11,78 |

Fixed Income Sector Weightings %

| | Fondo |
|--------------------------|-------|
| Governativo | 89,63 |
| Societario | 9,37 |
| Cartolarizzazioni | 0,06 |
| Enti Locali | 0,00 |
| Liquidità ed equivalenti | 0,34 |
| Derivati | 0,60 |

Ripartizione Geografica %

| | Fondo |
|-------------------------------|-------|
| America | 63,19 |
| Stati Uniti | 57,15 |
| Canada | 5,25 |
| America Latina e Centrale | 0,79 |
| Europa | 19,61 |
| Regno Unito | 2,91 |
| Europa Occidentale - Euro | 13,62 |
| Europa Occidentale - Non Euro | 2,17 |
| Europa dell'Est | 0,26 |
| Africa | 0,65 |
| Medio Oriente | 0,00 |
| Asia | 17,20 |
| Giappone | 3,66 |
| Australasia | 1,94 |
| Asia - Paesi Sviluppati | 7,69 |
| Asia - Emergente | 3,91 |

Anagrafica

| | | | | | |
|------------------------|---|-------------------------|--------------|------------------------------|---|
| Società di Gestione | BNP Paribas Asset Management Luxembourg | Patrimonio Classe (Mln) | 0,02 EUR | Investimento Min. Ingresso | - |
| Telefono | +352 2646 3017 | (10/04/2026) | | Investimento Min. Successivo | - |
| Web | www.bnpparibas-am.com | Domicilio | LUSSEMBURGO | T.E.R. | - |
| Data di Partenza | 20/03/2024 | Valuta del Fondo | EUR | Spese correnti | - |
| Nome del Gestore | - | UCITS | Si | Commissione di incentivo | - |
| Data Inizio Gestione | 18/12/2023 | Inc/Acc | Acc | | |
| NAV (10/04/2026) | EUR 113,62 | ISIN | LU2702310983 | | |
| Patrimonio Netto (Mln) | 147,78 EUR | | | | |

(28/02/2026)