

# Impax Global Social Leaders Fund Euro A Accumulation

## Categoria Morningstar™

Azionari Internazionali Large Cap Growth

## Benchmark Morningstar

Morningstar Global Growth Target Market N/A

Exposure NR USD

Usato nel Report

## Benchmark Dichiarato

N/A

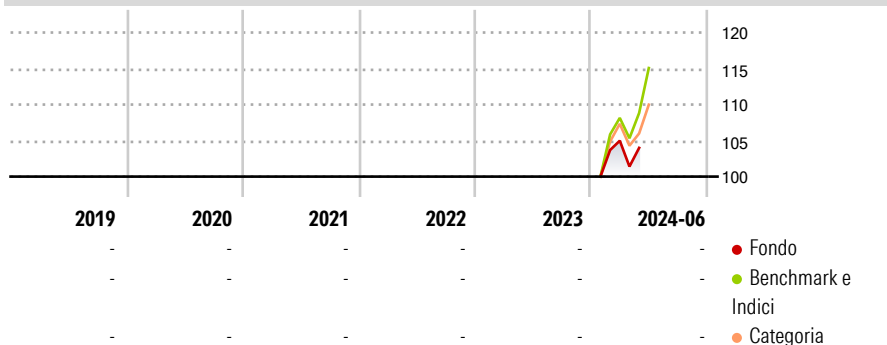
## Morningstar Rating™

Senza rating

### Obiettivo d'Investimento Dichiarato

The Fund's investment objective is to generate long term capital growth, through an actively managed portfolio of equities from issuers across the global equity markets. The Fund aims to enable investors to benefit from a diversified portfolio of companies that provide products and services benefitting society.

### Rendimenti



### Misure di Rischio


3Y Alpha	-	3Y Sharpe Ratio	-
3Y Beta	-	3Y Std Dev	-
3Y R-Squared	-	3Y Risk	-
3Y Info Ratio	-	5Y Risk	-
3Y Tracking Error	-	10Y Risk	-

Basati su Morningstar Global Growth Target Market Exposure NR USD (dove applicabile)

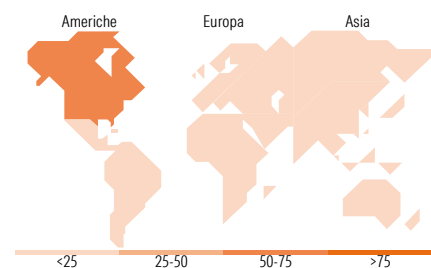
Rend. Cumulati %	Fondo	Bmk	Cat	Rendimenti Trimestrali %	Q1	Q2	Q3	Q4
3-Mesi	3,28	17,75	15,06	2026	-	-	-	-
6-Mesi	-	12,84	8,93	2025	-	-	-	-
1-Anno	-	22,87	15,65	2024	-	-	-	-
3-Anni Ann.ti	-	-	-	2023	-	-	-	-
5-Anni Ann.ti	-	-	-	2022	-	-	-	-
10-Anni Ann.ti	-	-	-		-	-	-	-

Rendimenti aggiornati al 19/06/2024

### Portafoglio 31/05/2026



Style Box Azionaria	Mkt Cap %	Fondo
Giant		21,74
Large		34,17
Medium		30,14
Small		12,07
Micro		1,87
Capitalizzazione media di mercato		
Ave Mkt Cap USD		66.359,89



### Titoli principali

Nome	Settore	%
NVIDIA Corp	Computer	8,41
Halma PLC	Industria	6,06
eBay Inc	Commercio	4,59
Mastercard Inc Class A	Finanza	4,35
Agilent Technologies Inc	Industria	3,52
American Water Works Co Inc	Utilità	3,30
Banco Bilbao Vizcaya...	Finanza	3,26
Voya Financial Inc	Finanza	3,11
Danone SA	Alimentari	3,09
Colgate-Palmolive Co	Alimentari	3,03
% Primi 10 Titoli sul Patrimonio		42,72
Numero Complessivo di Titoli Azionari		37
Numero Complessivo di Titoli Obbligazionari		0

### Distribuzione Settoriale %

Distribuzione Settoriale %	Fondo
<b>Ciclico</b>	<b>40,78</b>
Materie Prime	-
Beni di Consumo Ciclici	13,48
Finanza	22,54
Immobiliare	4,75
<b>Sensibile</b>	<b>33,90</b>
Telecomunicazioni	5,57
Energia	-
Beni Industriali	9,08
Tecnologia	19,25
<b>Difensivo</b>	<b>25,32</b>
Beni Difensivi	6,24
Salute	15,72
Servizi di Pubblica Utilità	3,36

### Ripartizione Geografica %

Ripartizione Geografica %	Fondo
<b>America</b>	<b>64,60</b>
Stati Uniti	62,93
Canada	0,00
America Latina e Centrale	1,67
<b>Europa</b>	<b>27,22</b>
Regno Unito	11,46
Europa Occidentale - Euro	8,55
Europa Occidentale - Non Euro	4,69
Europa dell'Est	0,00
Africa	2,52
Medio Oriente	0,00
<b>Asia</b>	<b>8,18</b>
Giappone	1,87
Australasia	0,00
Asia - Paesi Sviluppati	4,61
Asia - Emergente	1,69

### Anagrafica

Società di Gestione	Impax Asset Management Ltd	Patrimonio Classe (Mln)	0,00 EUR	Investimento Min. Ingresso	-
Telefono	+44 (0)20 3912 3000	(19/06/2024)		Investimento Min. Successivo	-
Web	www.impax.co.uk	Domicilio	IRLANDA	T.E.R.	-
Data di Partenza	10/01/2024	Valuta del Fondo	EUR	Spese correnti	1,20%
Nome del Gestore	Amber Fairbanks	UCITS	Si	Commissione di incentivo	-
	Charles French	Inc/Acc	Acc		
		ISIN	IE0003C1NT01		
Data Inizio Gestione	19/12/2023				
NAV (19/06/2024)	EUR 1,07				

See disclosures for more details

© 2026 Morningstar Italia. Tutti i diritti sono riservati. Le informazioni qui contenute: (1) sono proprietà di Morningstar, (2) non possono essere copiate, (3) non costituiscono consiglio di investimento; (4) sono fornite con scopi informativi; (5) sono ritenute attendibili da Morningstar che, pertanto, ne garantisce il maggior grado di accuratezza e completezza possibile, fatto salvo il caso in cui queste Le siano state fornite in modo errato e/o non completo dalle relative società prodotte; (6) sono estratte dai dati del fondo disponibili e riferiti a date temporali diverse. Morningstar non è responsabile per qualunque danno o perdita derivante da qualunque uso delle informazioni e chi visiona tali informazioni sarà responsabile dell'uso che andrà a farne. Non vi è naturalmente garanzia alcuna che i risultati del passato trovino un riscontro nel futuro.

# Impax Global Social Leaders Fund Euro A Accumulation

Patrimonio Netto (Mln)

17,33 USD

(31/05/2026)