

# Impax US Environmental Leaders EUR B Accumulation

## Categoria Morningstar™

Azionari USA Large Cap Blend

## Benchmark Morningstar

Morningstar US Large-Mid Cap NR USD  
Usato nel Report

## Benchmark Dichiarato

N/A

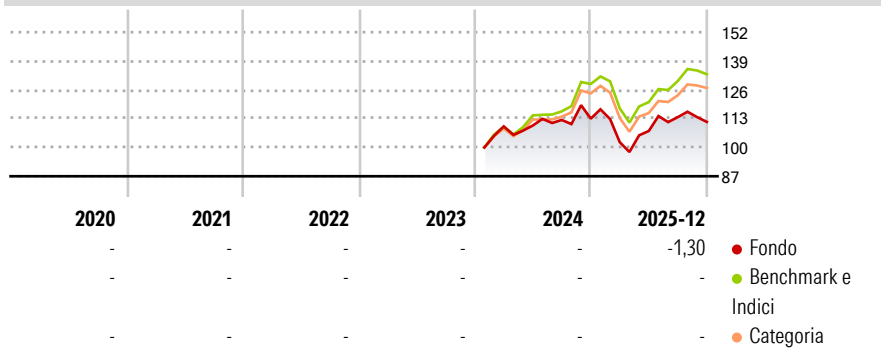
## Morningstar Rating™

Senza rating

### Obiettivo d'Investimento Dichiarato

The Fund's investment objective is to generate long term capital growth through an actively managed portfolio of equities traded on US exchanges. The Fund aims to enable investors to benefit from growth anticipated in environmental markets, through a portfolio of companies providing solutions to local and global environmental pollution and improving efficient use of finite natural resources.

### Rendimenti



### Misure di Rischio

3Y Alpha	-	3Y Sharpe Ratio	-
3Y Beta	-	3Y Std Dev	-
3Y R-Squared	-	3Y Risk	-
3Y Info Ratio	-	5Y Risk	-
3Y Tracking Error	-	10Y Risk	-

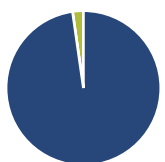
Basati su Morningstar US Large-Mid Cap NR USD (dove applicabile)

Rend. Cumulati %	Fondo	Bmk	Cat
3-Mesi	-1,89	4,59	3,76
6-Mesi	3,82	3,38	2,83
1-Anno	-1,30	25,74	23,18
3-Anni Ann.ti	-	-	-
5-Anni Ann.ti	-	-	-
10-Anni Ann.ti	-	-	-

Rendimenti aggiornati al 31/12/2025

Rendimenti	Q1	Q2	Q3	Q4
Trimestrali %				
2026	-	-	-	-
2025	-9,42	4,96	5,82	-1,89
2024	-	0,36	2,31	0,52
2023	-	-	-	-
2022	-	-	-	-

### Portafoglio 28/02/2026



#### Asset Allocation %

Azioni	97,74
Obbligazioni	0,00
Liquidità	2,26
Altro	0,00

#### Netta

Azioni	97,74
Obbligazioni	0,00
Liquidità	2,26
Altro	0,00

#### Style Box Azionaria

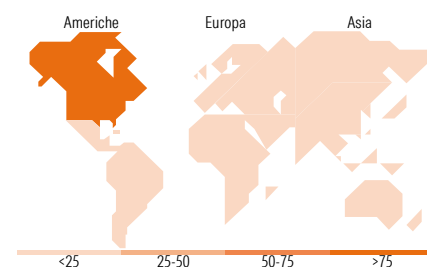


#### Mkt Cap %

Giant	18,67
Large	31,60
Medium	39,54
Small	10,18
Micro	0,00

#### Capitalizzazione media di mercato

Ave Mkt Cap USD	99.249,0
	2



### Titoli principali

Nome	Settore	%
Linde PLC	Industria	6,92
NVIDIA Corp	Tecnologia	6,14
Waste Connections Inc	Industria	5,79
Taiwan Semiconductor...	Tecnologia	5,69
GE Vernova Inc	Energia	5,35
KLA Corp	Tecnologia	4,37
Hubbell Inc	Industria	4,32
Microsoft Corp	Tecnologia	4,26
Xylem Inc	Industria	3,76
A.O. Smith Corp	Industria	3,63
% Primi 10 Titoli sul Patrimonio		50,25
Numero Complessivo di Titoli Azionari		31
Numero Complessivo di Titoli Obbligazionari		0

### Distribuzione Settoriale %

	Fondo
<b>Ciclico</b>	<b>15,42</b>
Materie Prime	7,08
Beni di Consumo Ciclici	6,05
Finanza	2,29
Immobiliare	-
<b>Sensibile</b>	<b>76,81</b>
Telecomunicazioni	-
Energia	-
Beni Industriali	39,73
Tecnologia	37,08
<b>Difensivo</b>	<b>7,77</b>
Beni Difensivi	-
Salute	7,77
Servizi di Pubblica Utilità	-

### Ripartizione Geografica %

	Fondo
<b>America</b>	<b>91,97</b>
Stati Uniti	86,05
Canada	5,92
America Latina e Centrale	0,00
<b>Europa</b>	<b>0,00</b>
Regno Unito	0,00
Europa Occidentale - Euro	0,00
Europa Occidentale - Non Euro	0,00
Europa dell'Est	0,00
Africa	0,00
Medio Oriente	0,00
<b>Asia</b>	<b>8,03</b>
Giappone	0,00
Australasia	0,00
Asia - Paesi Sviluppati	5,82
Asia - Emergente	2,20

### Anagrafica

Società di Gestione	Impax Asset Management Ltd	Patrimonio Classe (Mln)	0,00 EUR	Investimento Min. Ingresso	-
Telefono	+44 (0)20 3912 3000	(31/12/2025)		Investimento Min. Successivo	-
Web	www.impax.co.uk	Domicilio	IRLANDA	T.E.R.	-
Data di Partenza	10/01/2024	Valuta del Fondo	EUR	Spese correnti	1,70%
Nome del Gestore	David Winborne	UCITS	Si	Commissione di incentivo	-
	Luciano Lilloy	Inc/Acc	Acc		
	Siddharth Jha	ISIN	IE00020EBYR9		
Data Inizio Gestione	20/12/2023				
NAV (31/12/2025)	EUR 1,14				

# Impax US Environmental Leaders EUR B Accumulation

Patrimonio Netto (Mln) 6,49 USD

(28/02/2026)