

# Impax US Environmental Leaders GBP M Accumulation

## Categoria Morningstar™

Azionari USA Large Cap Blend

## Benchmark Morningstar

Morningstar US Large-Mid Cap NR USD  
Usato nel Report

## Benchmark Dichiarato

N/A

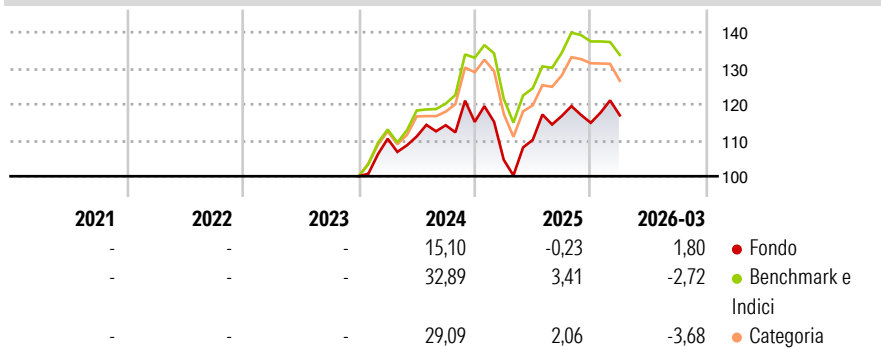
## Morningstar Rating™

Senza rating

### Obiettivo d'Investimento Dichiarato

The Fund's investment objective is to generate long term capital growth through an actively managed portfolio of equities traded on US exchanges. The Fund aims to enable investors to benefit from growth anticipated in environmental markets, through a portfolio of companies providing solutions to local and global environmental pollution and improving efficient use of finite natural resources.

### Rendimenti



### Misure di Rischio

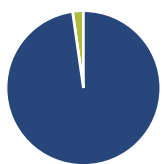
3Y Alpha	-	3Y Sharpe Ratio	-
3Y Beta	-	3Y Std Dev	-
3Y R-Squared	-	3Y Risk	-
3Y Info Ratio	-	5Y Risk	-
3Y Tracking Error	-	10Y Risk	-

Basati su Morningstar US Large-Mid Cap NR USD (dove applicabile)

Rend. Cumulati %	Fondo	Bmk	Cat	Rendimenti	Q1	Q2	Q3	Q4
3-Mesi	6,39	4,59	3,72	2026	1,80	-	-	-
6-Mesi	5,94	3,38	3,07	2025	-9,16	5,30	6,03	-1,63
1-Anno	28,75	25,74	23,79	2024	10,42	0,56	2,82	0,81
3-Anni Ann.ti	-	-	-	2023	-	-	-	-
5-Anni Ann.ti	-	-	-	2022	-	-	-	-
10-Anni Ann.ti	-	-	-					

Rendimenti aggiornati al 28/04/2026

### Portafoglio 28/02/2026



#### Asset Allocation %

● Azioni	97,74
● Obbligazioni	0,00
● Liquidità	2,26
● Altro	0,00

#### Style Box Azionaria

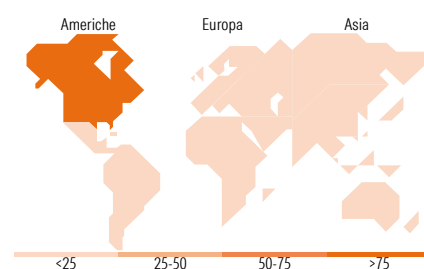
Stile	Value	Blend	Growth
Capitalizz.			
Large			
Mid			
Small			

#### Mkt Cap %

Fondo	18,67
Giant	31,60
Large	39,54
Medium	10,18
Small	0,00
Micro	0,00

#### Capitalizzazione media di mercato

Fondo	99.249,0
Ave Mkt Cap USD	2



### Titoli principali

Nome	Settore	%
Linde PLC	Industria	6,92
NVIDIA Corp	Tecnologia	6,14
Waste Connections Inc	Industria	5,79
Taiwan Semiconductor...	Tecnologia	5,69
GE Vernova Inc	Industria	5,35
KLA Corp	Tecnologia	4,37
Hubbell Inc	Industria	4,32
Microsoft Corp	Tecnologia	4,26
Xylem Inc	Industria	3,76
A.O. Smith Corp	Industria	3,63
% Primi 10 Titoli sul Patrimonio		50,25
Numero Complessivo di Titoli Azionari		31
Numero Complessivo di Titoli Obbligazionari		0

### Distribuzione Settoriale %

	Fondo
<b>Ciclico</b>	<b>15,42</b>
Materie Prime	7,08
Beni di Consumo Ciclici	6,05
Finanza	2,29
Immobiliare	-
<b>Sensibile</b>	<b>76,81</b>
Telecomunicazioni	-
Energia	-
Beni Industriali	39,73
Tecnologia	37,08
<b>Difensivo</b>	<b>7,77</b>
Beni Difensivi	-
Salute	7,77
Servizi di Pubblica Utilità	-

### Ripartizione Geografica %

	Fondo
<b>America</b>	<b>91,97</b>
Stati Uniti	86,05
Canada	5,92
America Latina e Centrale	0,00
<b>Europa</b>	<b>0,00</b>
Regno Unito	0,00
Europa Occidentale - Euro	0,00
Europa Occidentale - Non Euro	0,00
Europa dell'Est	0,00
Africa	0,00
Medio Oriente	0,00
<b>Asia</b>	<b>8,03</b>
Giappone	0,00
Australasia	0,00
Asia - Paesi Sviluppati	5,82
Asia - Emergente	2,20

### Anagrafica

Società di Gestione	Impax Asset Management Ltd	Patrimonio Classe (Mln)	2,03 GBP	Investimento Min. Ingresso	-
Telefono	+44 (0)20 3912 3000	(28/04/2026)		Investimento Min. Successivo	-
Web	www.impax.co.uk	Domicilio	IRLANDA	T.E.R.	-
Data di Partenza	20/12/2023	Valuta del Fondo	GBP	Spese correnti	1,00%
Nome del Gestore	David Winborne	UCITS	Si	Commissione di incentivo	-
	Luciano Lilloy	Inc/Acc	Acc		
	Siddharth Jha	ISIN	IE000V5TM222		
Data Inizio Gestione	20/12/2023				
NAV (28/04/2026)	GBP 1,29				

# Impax US Environmental Leaders GBP M Accumulation

Patrimonio Netto (Mln) 6,49 USD

(28/02/2026)