

Capital Group Future Generations Global Opportunities Fund (LUX) Ph-EUR

Categoria Morningstar™

Azionari Altri Settori

Benchmark Morningstar

Not Categorized

Usato nel Report

Benchmark Dichiarato

MSCI ACWI NR USD

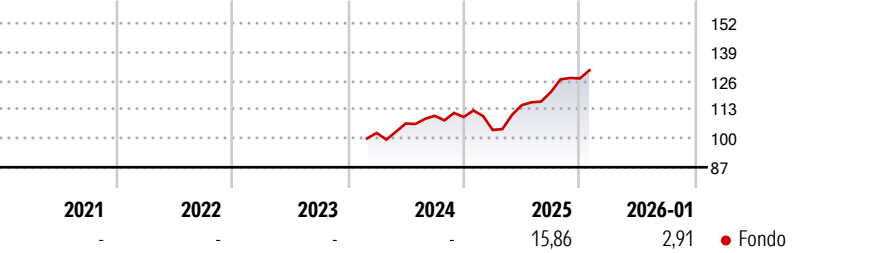
Morningstar Rating™

Senza rating

Obiettivo d'Investimento Dichiarato

The Fund seeks to provide long-term growth of capital by investing mainly in Equities issued by companies worldwide, which in the Investment Adviser's opinion contribute positively to environmental and social objectives through their current or future products and/or services.

Rendimenti



Misure di Rischio

| | | | |
|-------------------|---|-----------------|---|
| 3Y Alpha | - | 3Y Sharpe Ratio | - |
| 3Y Beta | - | 3Y Std Dev | - |
| 3Y R-Squared | - | 3Y Risk | - |
| 3Y Info Ratio | - | 5Y Risk | - |
| 3Y Tracking Error | - | 10Y Risk | - |

Rend. Cumulati %

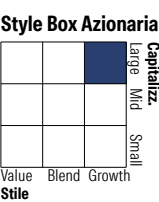

| | Fondo |
|----------------|-------|
| 3-Mesi | 5,17 |
| 6-Mesi | 10,70 |
| 1-Anno | 14,61 |
| 3-Anni Ann.ti | - |
| 5-Anni Ann.ti | - |
| 10-Anni Ann.ti | - |

Rendimenti aggiornati al 17/02/2026

Rendimenti

| | Q1 | Q2 | Q3 | Q4 |
|---------------|-------|-------|------|-------|
| Trimestrali % | | | | |
| 2026 | - | - | - | - |
| 2025 | -5,35 | 10,79 | 5,10 | 5,13 |
| 2024 | - | 4,14 | 3,26 | -0,49 |
| 2023 | - | - | - | - |
| 2022 | - | - | - | - |

Portafoglio 31/01/2026

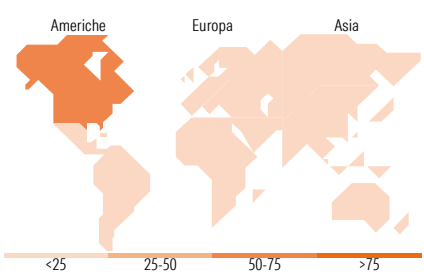


Mkt Cap %

| | Fondo |
|--------|-------|
| Giant | 60,91 |
| Large | 22,56 |
| Medium | 13,37 |
| Small | 2,71 |
| Micro | 0,45 |

Capitalizzazione media di mercato

| | Fondo |
|-----------------|------------|
| Ave Mkt Cap USD | 294.163,38 |



Titoli principali

| Nome | Settore | % |
|---|---------|-------|
| NVIDIA Corp | 🖥️ | 5,58 |
| Broadcom Inc | 🖥️ | 5,41 |
| Microsoft Corp | 🖥️ | 5,36 |
| Alphabet Inc Class C | 📱 | 4,04 |
| Taiwan Semiconductor... | 🖥️ | 3,92 |
| Micron Technology Inc | 🖥️ | 3,38 |
| SK Hynix Inc | 🖥️ | 2,98 |
| MercadoLibre Inc | 🛒 | 2,34 |
| Taiwan Semiconductor... | 🖥️ | 2,34 |
| KLA Corp | 🖥️ | 2,06 |
| % Primi 10 Titoli sul Patrimonio | | 37,41 |
| Numero Complessivo di Titoli Azionari | | 143 |
| Numero Complessivo di Titoli Obbligazionari | | 0 |

Distribuzione Settoriale %

| | Fondo |
|-------------------------------|-------|
| 🔄 Ciclico | 18,40 |
| 🏠 Materie Prime | 2,07 |
| 🛒 Beni di Consumo Ciclici | 3,38 |
| 🏦 Finanza | 11,45 |
| 🏠 Immobiliare | 1,50 |
| 📶 Sensibile | 63,28 |
| 📞 Telecomunicazioni | 8,17 |
| ⚡ Energia | - |
| ⚙️ Beni Industriali | 12,51 |
| 💻 Tecnologia | 42,61 |
| 🛡️ Difensivo | 18,31 |
| 🛒 Beni Difensivi | 2,26 |
| 🏥 Salute | 11,40 |
| 💡 Servizi di Pubblica Utilità | 4,65 |

Ripartizione Geografica %

| | Fondo |
|-------------------------------|-------|
| America | 65,45 |
| Stati Uniti | 58,47 |
| Canada | 3,35 |
| America Latina e Centrale | 3,64 |
| Europa | 17,30 |
| Regno Unito | 3,15 |
| Europa Occidentale - Euro | 9,43 |
| Europa Occidentale - Non Euro | 3,85 |
| Europa dell'Est | 0,00 |
| Africa | 0,83 |
| Medio Oriente | 0,03 |
| Asia | 17,25 |
| Giappone | 3,64 |
| Australasia | 0,10 |
| Asia - Paesi Sviluppati | 11,52 |
| Asia - Emergente | 1,98 |

Anagrafica

| | | | | | |
|------------------------|---|-------------------------|--------------|------------------------------|-----------------|
| Società di Gestione | Capital International Management Company Sàrl | Patrimonio Classe (Mln) | 0,12 EUR | Investimento Min. Ingresso | 100.000.000 USD |
| | | (17/02/2026) | | Investimento Min. Successivo | - |
| Telefono | - | Domicilio | LUSSEMBURGO | T.E.R. | 0,75% |
| Web | - | Valuta del Fondo | EUR | Spese correnti | 0,75% |
| Data di Partenza | 27/02/2024 | UCITS | Si | Commissione di incentivo | - |
| Nome del Gestore | Emme Kozloff | Inc/Acc | Acc | | |
| | Julian Abdey | ISIN | LU2720014484 | | |
| | Tomoko Fortune | | | | |
| Data Inizio Gestione | 27/02/2024 | | | | |
| NAV (17/02/2026) | EUR 12,00 | | | | |
| Patrimonio Netto (Mln) | 520,28 USD | | | | |

(31/01/2026)