

# Capital Group Future Generations Global Opportunities Fund (LUX) Zh-EUR

**Categoria Morningstar™**

Azionari Altri Settori

**Benchmark Morningstar**
Not Categorized  
Usato nel Report
**Benchmark Dichiarato**

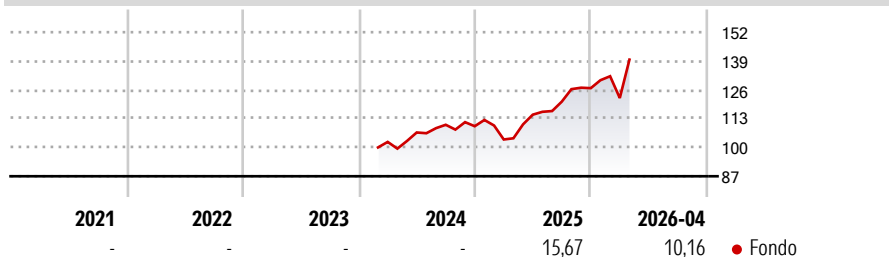
MSCI ACWI NR USD

**Morningstar Rating™**

Senza rating

**Obiettivo d'Investimento Dichiarato**

The Fund seeks to provide long-term growth of capital by investing mainly in Equities issued by companies worldwide, which in the Investment Adviser's opinion contribute positively to environmental and social objectives through their current or future products and/or services.

**Rendimenti**

**Misure di Rischio**

3Y Alpha	-	3Y Sharpe Ratio	-
3Y Beta	-	3Y Std Dev	-
3Y R-Squared	-	3Y Risk	-
3Y Info Ratio	-	5Y Risk	-
3Y Tracking Error	-	10Y Risk	-


**Rend. Cumulati %**

Rend. Cumulati %	Fondo
3-Mesi	10,45
6-Mesi	18,41
1-Anno	30,85
3-Anni Ann.ti	-
5-Anni Ann.ti	-
10-Anni Ann.ti	-

Rendimenti aggiornati al 18/05/2026

**Rendimenti**

Rendimenti	Q1	Q2	Q3	Q4
<b>Trimestrali %</b>				
2026	-3,51	-	-	-
2025	-5,46	10,81	5,11	5,05
2024	-	4,14	3,26	-0,59
2023	-	-	-	-
2022	-	-	-	-

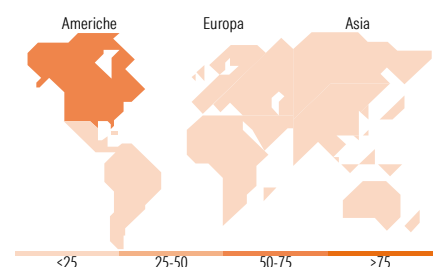
**Portafoglio 30/04/2026**

**Style Box Azionaria**

**Mkt Cap %**

Mkt Cap %	Fondo
Giant	61,38
Large	20,92
Medium	14,14
Small	2,73
Micro	0,83

**Capitalizzazione media di mercato**

Capitalizzazione media di mercato	Fondo
Ave Mkt Cap USD	278.874,14


**Titoli principali**

Nome	Settore	%
Broadcom Inc	📠	5,92
NVIDIA Corp	📠	5,68
Alphabet Inc Class C	📠	4,28
SK Hynix Inc	📠	3,78
Micron Technology Inc	📠	3,56
Taiwan Semiconductor...	📠	3,42
Taiwan Semiconductor...	📠	2,60
Microsoft Corp	📠	2,57
KLA Corp	📠	2,25
Welltower Inc	🏠	1,91
% Primi 10 Titoli sul Patrimonio		35,98
Numero Complessivo di Titoli Azionari		134
Numero Complessivo di Titoli Obbligazionari		0

**Distribuzione Settoriale %**

Distribuzione Settoriale %	Fondo
<b>Ciclico</b>	<b>16,85</b>
🏭 Materie Prime	2,65
🛒 Beni di Consumo Ciclici	3,01
🏦 Finanza	8,91
🏠 Immobiliare	2,28
<b>Sensibile</b>	<b>64,97</b>
📠 Telecomunicazioni	8,07
🔥 Energia	-
⚙️ Beni Industriali	13,98
📠 Tecnologia	42,92
<b>Difensivo</b>	<b>18,18</b>
🏢 Beni Difensivi	3,02
🏥 Salute	11,01
💡 Servizi di Pubblica Utilità	4,16

**Ripartizione Geografica %**

Ripartizione Geografica %	Fondo
<b>America</b>	<b>65,87</b>
Stati Uniti	60,43
Canada	2,33
America Latina e Centrale	3,11
<b>Europa</b>	<b>15,12</b>
Regno Unito	2,95
Europa Occidentale - Euro	6,92
Europa Occidentale - Non Euro	3,59
Europa dell'Est	0,00
Africa	0,83
Medio Oriente	0,84
<b>Asia</b>	<b>19,01</b>
Giappone	3,51
Australasia	0,14
Asia - Paesi Sviluppati	14,27
Asia - Emergente	1,09

**Anagrafica**

Società di Gestione	Capital International Management Company Sàrl	Patrimonio Classe (Mln)	0,13 EUR	Investimento Min. Ingresso	-
		(15/05/2026)		Investimento Min. Successivo	-
Telefono	-	Domicilio	LUSSEMBURGO	T.E.R.	-
Web	-	Valuta del Fondo	EUR	Spese correnti	0,90%
Data di Partenza	27/02/2024	UCITS	Si	Commissione di incentivo	-
Nome del Gestore	Emme Kozloff Julian Abdey Tomoko Fortune	Inc/Acc	Acc		
		ISIN	LU2720015457		
Data Inizio Gestione	27/02/2024				
NAV (18/05/2026)	EUR 13,32				
Patrimonio Netto (Mln)	561,85 USD				

(30/04/2026)