

DNCA Invest Global Convertibles Class A shares EUR Inc

Categoria Morningstar™

Obbligazionari Convertibili Globale - Euro Hedged

Benchmark Morningstar

Refinitiv Global Hedged CB TR EUR Usato nel Report

Benchmark Dichiarato

FTSE Gbl Vanilla Hgd CB TR EUR

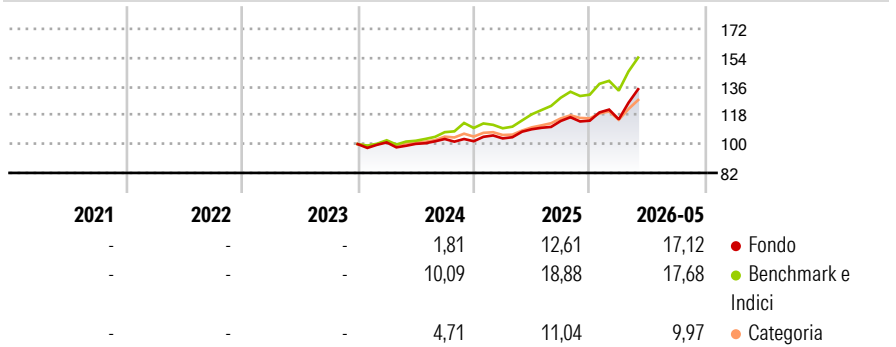
Morningstar Rating™

Senza rating

Obiettivo d'Investimento Dichiarato

The investment objective of the Sub-Fund is to outperform the Index over the recommended minimum investment period of 4 years by investing in global convertible bonds markets. Investors' attention is drawn to the fact that the management style is discretionary and integrates environmental, social / societal and governance (ESG) criteria.

Rendimenti



Misure di Rischio


3Y Alpha	-	3Y Sharpe Ratio	-
3Y Beta	-	3Y Std Dev	-
3Y R-Squared	-	3Y Risk	-
3Y Info Ratio	-	5Y Risk	-
3Y Tracking Error	-	10Y Risk	-

Basati su Refinitiv Global Hedged CB TR EUR (dove applicabile)

Rend. Cumulati %	Fondo	Bmk	Cat	Rendimenti	Q1	Q2	Q3	Q4
3-Mesi	13,25	10,44	8,59	Trimestrali %				
6-Mesi	15,62	14,07	8,50	2026	0,71	-	-	-
1-Anno	22,69	28,68	15,71	2025	1,73	5,50	4,76	0,15
3-Anni Ann.ti	-	-	-	2024	1,06	-0,89	3,02	-1,33
5-Anni Ann.ti	-	-	-	2023	-	-	-	-
10-Anni Ann.ti	-	-	-	2022	-	-	-	-

Rendimenti aggiornati al 24/06/2026

Portafoglio 31/05/2026



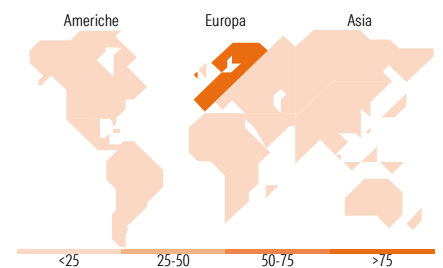
Fixed Income Style

Box™

Qualità Credito		Sensibilità ai Tassi
Alto	Basso	
		Basso
		Medio
		Alto

Duration Effettiva
Maturità effettiva
Qualità Credito Media

Fondo



Titoli principali

Nome	Settore	%
Goldman Sachs Finance Corp...	-	2,56
Morgan Stanley Finance LLC. 0%	-	2,52
Nebius Group N.V. 2.625%	-	2,10
Ostrum SRI Money Plus SI	-	2,07
Nippon Steel Corp. 0%	-	1,93
Alibaba Group Holding Ltd. 0%	-	1,92
Akamai Technologies, Inc. 0%	-	1,81
IREN Ltd. 1%	-	1,76
Wiwynn Corp. 0%	-	1,66
CoreWeave Inc. 1.75%	-	1,62
% Primi 10 Titoli sul Patrimonio		19,96
Numero Complessivo di Titoli Azionari		7
Numero Complessivo di Titoli Obbligazionari		5

Fixed Income Sector Weightings %

	Fondo
Governativo	0,00
Societario	101,02
Cartolarizzazioni	0,00
Enti Locali	0,00
Liquidità ed equivalenti	-1,56
Derivati	0,54

Coupon Range %

	Fondo
0 coupon	54,83
Da 0 a 4 cedole	44,95
Da 4 a 6 cedole	0,21
Da 6 a 8 cedole	0,00
Da 8 a 10 cedole	0,00
Da 10 a 12 cedole	0,00
Oltre 12 cedole	0,00

Ripartizione Geografica %

	Fondo
America	0,00
Stati Uniti	0,00
Canada	0,00
America Latina e Centrale	0,00
Europa	100,00
Regno Unito	0,00
Europa Occidentale - Euro	100,00
Europa Occidentale - Non Euro	0,00
Europa dell'Est	0,00
Africa	0,00
Medio Oriente	0,00
Asia	0,00
Giappone	0,00
Australasia	0,00
Asia - Paesi Sviluppati	0,00
Asia - Emergente	0,00

Anagrafica

Società di Gestione	DNCA Finance	Patrimonio Classe (Mln)	0,38 EUR	Investimento Min. Ingresso	-
Telefono	01 58 62 55 00	(24/06/2026)		Investimento Min. Successivo	-
Web	www.dnca-investments.com	Domicilio	LUSSEMBURGO	T.E.R.	1,96%
Data di Partenza	01/12/2023	Valuta del Fondo	EUR	Spese correnti	-
Nome del Gestore	-	UCITS	Si	Commissione di incentivo	20,00%
Data Inizio Gestione	01/12/2023	Inc/Acc	Acc		
NAV (24/06/2026)	EUR 113,70	ISIN	LU2595402673		
Patrimonio Netto (Mln)	76,18 EUR				

(31/05/2026)

See disclosures for more details

© 2026 Morningstar Italia. Tutti i diritti sono riservati. Le informazioni qui contenute: (1) sono proprietà di Morningstar, (2) non possono essere copiate, (3) non costituiscono consiglio di investimento; (4) sono fornite con scopi informativi; (5) sono ritenute attendibili da Morningstar che, pertanto, ne garantisce il maggior grado di accuratezza e completezza possibile, fatto salvo il caso in cui queste Le siano state fornite in modo errato e/o non completo dalle relative società prodotte; (6) sono estratte dai dati del fondo disponibili e riferiti a date temporali diverse. Morningstar non è responsabile per qualunque danno o perdita derivante da qualunque uso delle informazioni e chi visiona tali informazioni sarà responsabile dell'uso che andrà a farne. Non vi è naturalmente garanzia alcuna che i risultati del passato trovino un riscontro nel futuro.