

Anima Traguado Cedola Piu 2029

Categoria Morningstar™

Fixed Term Bond

Benchmark Morningstar

Not Categorized
Usato nel Report

Benchmark Dichiarato

Not Benchmarked

Morningstar Rating™

Senza rating

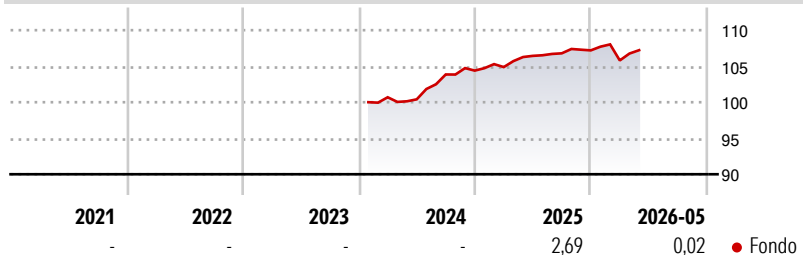
Obiettivo d'Investimento Dichiarato

Investimento in strumenti finanziari di natura obbligazionaria e del mercato monetario denominati in Euro. Il Fondo può altresì utilizzare parti di OICR aperti specializzati nell'investimento in strumenti finanziari aventi caratteristiche analoghe nonché in parti di OICR aperti flessibili obbligazionari. Il Fondo può detenere strumenti finanziari di natura azionaria derivanti da conversioni o da ristrutturazione nel limite del 10% del valore complessivo netto del Fondo. Tali strumenti sono alienati nei tempi e nei modi ritenuti più opportuni nell'interesse dei Partecipanti. Il Fondo può investire, nel limite del 35% del valore complessivo netto, in titoli subordinati finanziari e non finanziari. L'investimento in OICR aperti, anche gestiti...

Misure di Rischio

| | | | |
|-------------------|---|-----------------|---|
| 3Y Alpha | - | 3Y Sharpe Ratio | - |
| 3Y Beta | - | 3Y Std Dev | - |
| 3Y R-Squared | - | 3Y Risk | - |
| 3Y Info Ratio | - | 5Y Risk | - |
| 3Y Tracking Error | - | 10Y Risk | - |

Rendimenti



Rend. Cumulati %

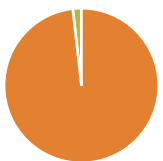
| | Fondo |
|----------------|-------|
| 3-Mesi | -1,05 |
| 6-Mesi | -0,26 |
| 1-Anno | 0,59 |
| 3-Anni Ann.ti | - |
| 5-Anni Ann.ti | - |
| 10-Anni Ann.ti | - |

Rendimenti aggiornati al 05/06/2026

Rendimenti

| | Q1 | Q2 | Q3 | Q4 |
|----------------------|-------|-------|------|------|
| Trimestrali % | | | | |
| 2026 | -1,30 | - | - | - |
| 2025 | 0,47 | 1,49 | 0,33 | 0,38 |
| 2024 | - | -0,29 | 3,44 | 0,52 |
| 2023 | - | - | - | - |
| 2022 | - | - | - | - |

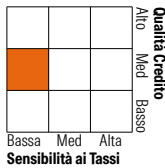
Portafoglio 31/03/2026



| Asset Allocation % | Netta |
|--------------------|-------|
| ● Azioni | 0,00 |
| ● Obbligazioni | 98,20 |
| ● Liquidità | 1,80 |
| ● Altro | 0,00 |

Fixed Income Style

| | Fondo |
|-----------------------|-------|
| Box™ | 2,68 |
| Duration Effettiva | - |
| Maturità effettiva | - |
| Qualità Credito Media | BBB |



Credit Quality %

| Fond | Credit Quality % | Fond | |
|------|------------------|-----------|-------|
| 0 | 0 | 0 | |
| AAA | 0,00 | BBB | 68,31 |
| AA | 0,41 | BB | 7,32 |
| A | 21,17 | B | 0,09 |
| | | Below B | 0,00 |
| | | Not Rated | 2,70 |

Titoli principali

| Nome | Settore | % |
|---|---------|-------|
| Italy (Republic Of) | - | 20,64 |
| Italy (Republic Of) | - | 11,94 |
| Italy (Republic Of) | - | 6,86 |
| Banco Santander SA | - | 1,45 |
| Morgan Stanley | - | 1,39 |
| Banco BPM S.p.A. | - | 1,36 |
| HSBC Holdings PLC | - | 1,23 |
| Ford Motor Credit Company LLC | - | 1,20 |
| UniCredit S.p.A. | - | 1,07 |
| Raiffeisen Bank... | - | 1,04 |
| % Primi 10 Titoli sul Patrimonio | | 48,20 |
| Numero Complessivo di Titoli Azionari | | 0 |
| Numero Complessivo di Titoli Obbligazionari | | 141 |

Fixed Income Sector Weightings %

| | Fondo |
|----------------------------|-------|
| 🏛️ Governativo | 40,43 |
| ⚙️ Societario | 57,77 |
| 🏠 Cartolarizzazioni | 0,00 |
| 🏢 Enti Locali | 0,00 |
| 🏦 Liquidità ed equivalenti | 1,80 |
| 📄 Derivati | 0,00 |

Coupon Range %

| | Fondo |
|-------------------|-------|
| 0 coupon | 0,00 |
| Da 0 a 4 cedole | 70,59 |
| Da 4 a 6 cedole | 26,01 |
| Da 6 a 8 cedole | 3,09 |
| Da 8 a 10 cedole | 0,31 |
| Da 10 a 12 cedole | 0,00 |
| Oltre 12 cedole | 0,00 |

Scadenze %

| | Fondo |
|------------|-------|
| da 1 a 3 | 19,88 |
| da 3 a 5 | 77,14 |
| da 5 a 7 | 0,00 |
| da 7 a 10 | 2,56 |
| da 10 a 15 | 0,00 |
| da 15 a 20 | 0,00 |
| da 20 a 30 | 0,00 |
| oltre 30 | 0,42 |

Anagrafica

| | | | | | |
|------------------------|-----------------|-------------------------|--------------|------------------------------|-----------|
| Società di Gestione | Anima Sgr S.p.A | Patrimonio Classe (Mln) | 501,07 EUR | Investimento Min. Ingresso | 2.000 EUR |
| Telefono | +39 2 771201 | (24/04/2026) | | Investimento Min. Successivo | 500 EUR |
| Web | www.animasgr.it | Domicilio | ITALIA | T.E.R. | - |
| Data di Partenza | 05/01/2024 | Valuta del Fondo | EUR | Spese correnti | - |
| Nome del Gestore | - | UCITS | Si | Commissione di incentivo | 15,00% |
| Data Inizio Gestione | 05/01/2024 | Inc/Acc | Inc | | |
| NAV (05/06/2026) | EUR 10,15 | ISIN | IT0005567414 | | |
| Patrimonio Netto (Mln) | 504,76 EUR | | | | |

(31/03/2026)

See disclosures for more details

© 2026 Morningstar Italia. Tutti i diritti sono riservati. Le informazioni qui contenute: (1) sono proprietà di Morningstar, (2) non possono essere copiate, (3) non costituiscono consiglio di investimento; (4) sono fornite con scopi informativi; (5) sono ritenute attendibili da Morningstar che, pertanto, ne garantisce il maggior grado di accuratezza e completezza possibile, fatto salvo il caso in cui queste Le siano state fornite in modo errato e/o non completo dalle relative società prodotte; (6) sono estratte dai dati del fondo disponibili e riferiti a date temporali diverse. Morningstar non è responsabile per qualunque danno o perdita derivante da qualunque uso delle informazioni e chi visiona tali informazioni sarà responsabile dell'uso che andrà a farne. Non vi è naturalmente garanzia alcuna che i risultati del passato trovino un riscontro nel futuro.