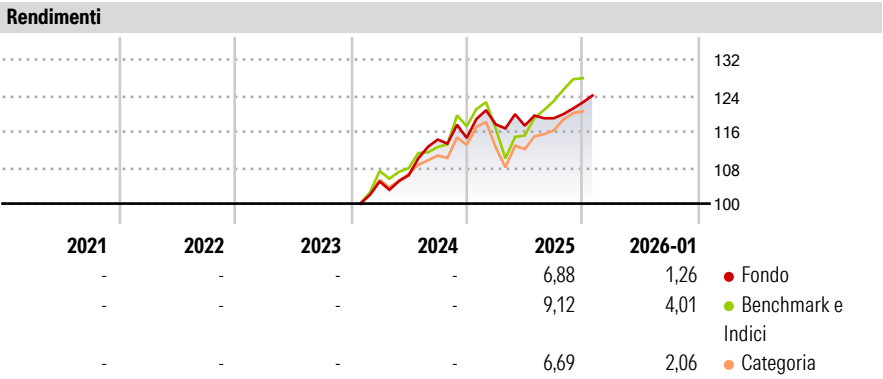


Fidelity Funds - Global Dividend Fund B1-QINCOME(G)-EUR

| | | | |
|-------------------------------|--|-----------------------------|----------------------------|
| Categoria Morningstar™ | Benchmark Morningstar | Benchmark Dichiarato | Morningstar Rating™ |
| Azionari Globali - Reddito | Morningstar Global Markets High Dividend | MSCI ACWI NR USD | Senza rating |
| | Yield NR USD | | |
| | Usato nel Report | | |

Obiettivo d'Investimento Dichiarato

Mira ad ottenere reddito e crescita del capitale a lungo termine. Almeno il 70% investito in titoli azionari di società produttive di reddito a livello globale. La scelta delle attività avverrà in base ai rendimenti da dividendi più interessanti oltre che al potenziale di crescita del capitale. Ha la facoltà di investire al di fuori delle principali aree geografiche, settori di mercato, industrie o classi di attività del comparto. Può utilizzare derivati allo scopo di ridurre il rischio o i costi oppure di generare ulteriore capitale o reddito in linea con il profilo di rischio del comparto. Il comparto ha la possibilità di scegliere gli investimenti tra quelli previsti dagli obiettivi e dalle politiche d'investimento. Il reddito viene...



Misure di Rischio


| | | | |
|-------------------|---|-----------------|---|
| 3Y Alpha | - | 3Y Sharpe Ratio | - |
| 3Y Beta | - | 3Y Std Dev | - |
| 3Y R-Squared | - | 3Y Risk | - |
| 3Y Info Ratio | - | 5Y Risk | - |
| 3Y Tracking Error | - | 10Y Risk | - |

Basati su Morningstar Global Markets High Dividend Yield NR USD (dove applicabile)

| Rend. Cumulati % | Fondo | Bmk | Cat | Rendimenti Trimestrali % | Q1 | Q2 | Q3 | Q4 |
|------------------|-------|-------|------|--------------------------|------|-------|------|------|
| 3-Mesi | 4,68 | 7,07 | 4,01 | 2026 | - | - | - | - |
| 6-Mesi | 6,77 | 14,64 | 8,96 | 2025 | 2,63 | -0,25 | 1,40 | 2,95 |
| 1-Anno | 5,63 | 10,90 | 5,95 | 2024 | - | 1,30 | 7,46 | 0,31 |
| 3-Anni Ann.ti | - | - | - | 2023 | - | - | - | - |
| 5-Anni Ann.ti | - | - | - | 2022 | - | - | - | - |
| 10-Anni Ann.ti | - | - | - | | | | | |

Rendimenti aggiornati al 02/02/2026

Portafoglio 31/12/2025



Style Box Azionaria

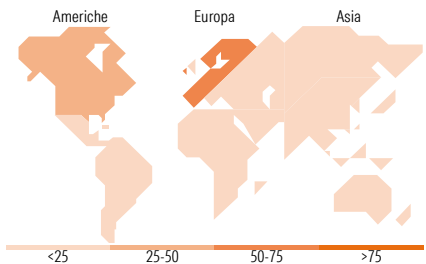
| | | | |
|-------------|-------|-------|--------|
| Capitalizz. | Large | Mid | Small |
| Stile | Value | Blend | Growth |

Mkt Cap %

| | |
|--------|-------|
| Giant | 38,77 |
| Large | 46,37 |
| Medium | 14,86 |
| Small | 0,00 |
| Micro | 0,00 |

Capitalizzazione media di mercato

| | |
|-----------------|-------|
| Ave Mkt Cap USD | Fondo |
| 81.792,0 | 4 |



Titoli principali

| Nome | Settore | % |
|---|---------|-------|
| Fidelity ILF - USD A Acc | - | 4,51 |
| Taiwan Semiconductor... | 📱 | 4,18 |
| Roche Holding AG | 🏥 | 3,86 |
| Unilever PLC | 🍷 | 3,64 |
| Novartis AG Registered Shares | 🏥 | 3,40 |
| Vinci SA | ⚙️ | 3,28 |
| National Grid PLC | 💡 | 3,22 |
| Munchener... | 🍷 | 3,14 |
| Legrand SA | ⚙️ | 3,13 |
| Iberdrola SA | 💡 | 3,12 |
| % Primi 10 Titoli sul Patrimonio | | 35,49 |
| Numero Complessivo di Titoli Azionari | | 45 |
| Numero Complessivo di Titoli Obbligazionari | | 0 |

Distribuzione Settoriale %

| | |
|-----------------------------|--------------|
| Ciclico | Fondo |
| Materie Prime | 3,40 |
| Beni di Consumo Ciclici | 6,74 |
| Finanza | 22,00 |
| Immobiliare | - |
| Sensibile | 35,22 |
| Telecomunicazioni | - |
| Energia | - |
| Beni Industriali | 23,80 |
| Tecnologia | 11,41 |
| Difensivo | 32,65 |
| Beni Difensivi | 12,56 |
| Salute | 10,95 |
| Servizi di Pubblica Utilità | 9,14 |

Ripartizione Geografica %

| Ripartizione Geografica % | Fondo |
|-------------------------------|--------------|
| America | 25,32 |
| Stati Uniti | 25,32 |
| Canada | 0,00 |
| America Latina e Centrale | 0,00 |
| Europa | 64,41 |
| Regno Unito | 14,10 |
| Europa Occidentale - Euro | 37,90 |
| Europa Occidentale - Non Euro | 12,41 |
| Europa dell'Est | 0,00 |
| Africa | 0,00 |
| Medio Oriente | 0,00 |
| Asia | 10,28 |
| Giappone | 5,71 |
| Australasia | 0,00 |
| Asia - Paesi Sviluppati | 4,57 |
| Asia - Emergente | 0,00 |

Anagrafica

| | | | | | |
|---------------------|------------------------------------|-------------------------|-------------|------------------------------|-----------|
| Società di Gestione | Fidelity (FIL Inv Mgmt (Lux) S.A.) | Patrimonio Classe (Mln) | 0,74 EUR | Investimento Min. Ingresso | 2.500 EUR |
| Telefono | + 352 250 404 2400 | Domicilio | LUSSEMBURGO | Investimento Min. Successivo | 1.000 EUR |
| Web | www.fidelity-international.com | Valuta del Fondo | EUR | T.E.R. | 2,89% |
| | | UCITS | Si | Spese correnti | - |
| Data di Partenza | 10/01/2024 | Inc/Acc | Inc | Commissione di incentivo | - |

Fidelity Funds - Global Dividend Fund B1-QINCOME(G)-EUR

| | | | |
|---------------------------------|----------------|------|--------------|
| Nome del Gestore | Daniel Roberts | ISIN | LU2743683901 |
| Data Inizio Gestione | 30/01/2012 | | |
| NAV <small>(02/02/2026)</small> | EUR 12,12 | | |
| Patrimonio Netto (Mln) | 19.127,94 USD | | |
| <small>(31/12/2025)</small> | | | |