

# DPAM L Equities Europe Value Transition - B - EUR

## Categoria Morningstar™

Azionari Europa Large Cap Value

## Benchmark Morningstar

Morningstar Developed Europe Value

Target Market Exposure NR EUR

Usato nel Report

## Benchmark Dichiarato

MSCI Europe Value NR EUR

## Morningstar Rating™

Senza rating

### Obiettivo d'Investimento Dichiarato

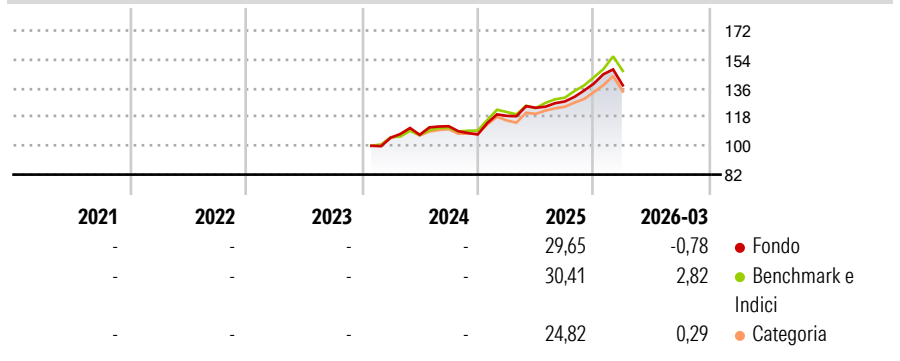
The objective of the sub-fund is to offer investors exposure to equities and/or equity-equivalent securities issued by European companies located within or outside the European Union (e.g. Norway, United Kingdom, Switzerland) which the Manager considers to be undervalued, and selected on the basis of their compliance with environmental, social and governance (ESG) criteria with the aim of creating long-term sustainable value.

### Misure di Rischio

3Y Alpha	-	3Y Sharpe Ratio	-
3Y Beta	-	3Y Std Dev	-
3Y R-Squared	-	3Y Risk	-
3Y Info Ratio	-	5Y Risk	-
3Y Tracking Error	-	10Y Risk	-

Basati su Morningstar Developed Europe Value Target Market Exposure NR EUR (dove applicabile)

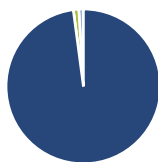
### Rendimenti



Rend. Cumulati %	Fondo	Bmk	Cat	Rendimenti Trimestrali %	Q1	Q2	Q3	Q4
3-Mesi	-0,33	3,66	2,92	2026	-0,78	-	-	-
6-Mesi	9,06	14,27	13,49	2025	10,84	4,25	3,17	8,76
1-Anno	21,09	28,22	26,90	2024	-	1,75	5,00	-4,57
3-Anni Ann.ti	-	-	-	2023	-	-	-	-
5-Anni Ann.ti	-	-	-	2022	-	-	-	-
10-Anni Ann.ti	-	-	-					

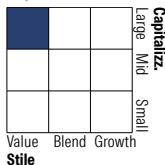
Rendimenti aggiornati al 29/04/2026

### Portafoglio 31/03/2026



Asset Allocation %	Netta
Azioni	97,90
Obbligazioni	0,00
Liquidità	1,13
Altro	0,97

### Style Box Azionaria

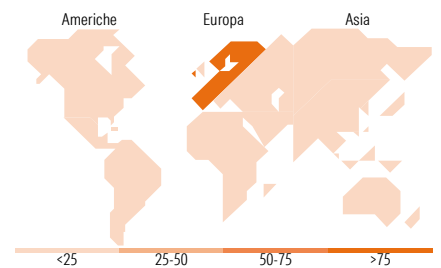


### Mkt Cap %

Fondo	Fondo
Giant	38,88
Large	32,11
Medium	29,00
Small	0,00
Micro	0,00

### Capitalizzazione media di mercato

Fondo	Fondo
Ave Mkt Cap EUR	39.727,3
	2



### Titoli principali

Nome	Settore	%
Sanofi SA	+	5,36
HSBC Holdings PLC	+	4,98
Banco Santander SA	+	3,95
ABN AMRO Bank NV	+	3,67
TotalEnergies SE	+	3,39
SSE PLC	+	3,06
Merck KGaA	+	3,05
Allianz SE	+	2,96
Eni SpA	+	2,89
Intesa Sanpaolo	+	2,70
% Primi 10 Titoli sul Patrimonio		36,01
Numero Complessivo di Titoli Azionari		57
Numero Complessivo di Titoli Obbligazionari		0

### Distribuzione Settoriale %

Settore	Fondo
<b>Ciclico</b>	<b>47,74</b>
Materie Prime	5,36
Beni di Consumo Ciclici	3,36
Finanza	36,37
Immobiliare	2,65
<b>Sensibile</b>	<b>22,54</b>
Telecomunicazioni	5,52
Energia	8,77
Beni Industriali	8,25
Tecnologia	-
<b>Difensivo</b>	<b>29,72</b>
Beni Difensivi	10,85
Salute	13,39
Servizi di Pubblica Utilità	5,48

### Ripartizione Geografica %

Regione	Fondo
<b>America</b>	<b>1,69</b>
Stati Uniti	1,69
Canada	0,00
America Latina e Centrale	0,00
<b>Europa</b>	<b>98,31</b>
Regno Unito	15,70
Europa Occidentale - Euro	74,84
Europa Occidentale - Non Euro	7,78
Europa dell'Est	0,00
Africa	0,00
Medio Oriente	0,00
<b>Asia</b>	<b>0,00</b>
Giappone	0,00
Australasia	0,00
Asia - Paesi Sviluppati	0,00
Asia - Emergente	0,00

### Anagrafica

Società di Gestione	Degroof Petercam Asset Services S.A.	Patrimonio Classe (Mln)	4,37 EUR	Investimento Min. Ingresso	-
Telefono	+352 26 64 50 1	(29/04/2026)		Investimento Min. Successivo	-
Web	www.dpas.lu	Domicilio	LUSSEMBURGO	T.E.R.	2,57%
Data di Partenza	29/01/2024	Valuta del Fondo	EUR	Spese correnti	-
Nome del Gestore	Laurent van Tuyckom	UCITS	Si	Commissione di incentivo	0,00%
Data Inizio Gestione	26/01/2024	Inc/Acc	Acc		
NAV (29/04/2026)	EUR 143,52	ISIN	LU2648611015		

# DPAM L Equities Europe Value Transition - B - EUR

Patrimonio Netto (Mln) 138,76 EUR

(31/03/2026)