

DPAM L Equities Europe Value Transition - E - EUR

Categoria Morningstar™

Azionari Europa Large Cap Value

Benchmark Morningstar

Morningstar Developed Europe Value

Target Market Exposure NR EUR

Usato nel Report

Benchmark Dichiarato

MSCI Europe Value NR EUR

Morningstar Rating™

Senza rating

Obiettivo d'Investimento Dichiarato

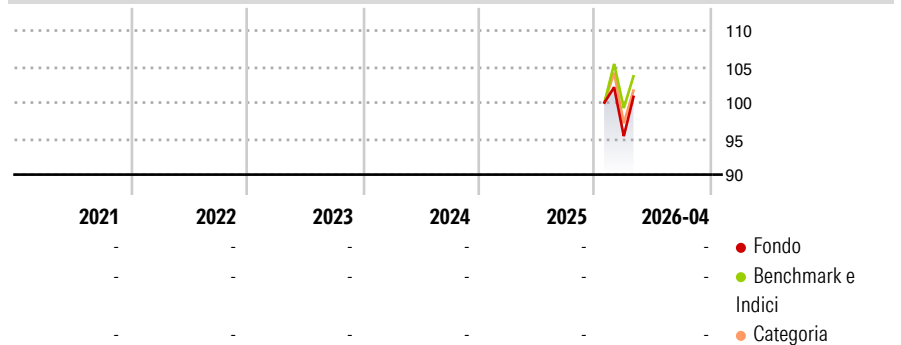
The objective of the sub-fund is to offer investors exposure to equities and/or equity-equivalent securities issued by European companies located within or outside the European Union (e.g. Norway, United Kingdom, Switzerland) which the Manager considers to be undervalued, and selected on the basis of their compliance with environmental, social and governance (ESG) criteria with the aim of creating long-term sustainable value.

Misure di Rischio

3Y Alpha	-	3Y Sharpe Ratio	-
3Y Beta	-	3Y Std Dev	-
3Y R-Squared	-	3Y Risk	-
3Y Info Ratio	-	5Y Risk	-
3Y Tracking Error	-	10Y Risk	-

Basati su Morningstar Developed Europe Value Target Market Exposure NR EUR (dove applicabile)

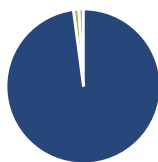
Rendimenti



Rend. Cumulati %	Fondo	Bmk	Cat	Rendimenti Trimestrali %	Q1	Q2	Q3	Q4
3-Mesi	0,79	3,66	2,92	2026	-	-	-	-
6-Mesi	-	-	-	2025	-	-	-	-
1-Anno	-	-	-	2024	-	-	-	-
3-Anni Ann.ti	-	-	-	2023	-	-	-	-
5-Anni Ann.ti	-	-	-	2022	-	-	-	-
10-Anni Ann.ti	-	-	-					

Rendimenti aggiornati al 30/04/2026

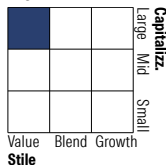
Portafoglio 31/03/2026



Asset Allocation %

Azioni	97,90
Obbligazioni	0,00
Liquidità	1,13
Altro	0,97

Style Box Azionaria

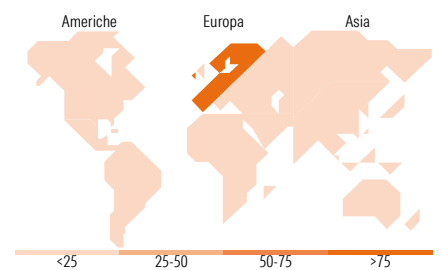


Mkt Cap %

Giant	38,88
Large	32,11
Medium	29,00
Small	0,00
Micro	0,00

Capitalizzazione media di mercato

Ave Mkt Cap EUR	39.727,3
	2



Titoli principali

Nome	Settore	%
Sanofi SA	+	5,36
HSBC Holdings PLC	+	4,98
Banco Santander SA	+	3,95
ABN AMRO Bank NV	+	3,67
TotalEnergies SE	+	3,39
SSE PLC	+	3,06
Merck KGaA	+	3,05
Allianz SE	+	2,96
Eni SpA	+	2,89
Intesa Sanpaolo	+	2,70
% Primi 10 Titoli sul Patrimonio		36,01
Numero Complessivo di Titoli Azionari		57
Numero Complessivo di Titoli Obbligazionari		0

Distribuzione Settoriale %

Settore	Fondo
Ciclico	47,74
Materie Prime	5,36
Beni di Consumo Ciclici	3,36
Finanza	36,37
Immobiliare	2,65
Sensibile	22,54
Telecomunicazioni	5,52
Energia	8,77
Beni Industriali	8,25
Tecnologia	-
Difensivo	29,72
Beni Difensivi	10,85
Salute	13,39
Servizi di Pubblica Utilità	5,48

Ripartizione Geografica %

Regione	Fondo
America	1,69
Stati Uniti	1,69
Canada	0,00
America Latina e Centrale	0,00
Europa	98,31
Regno Unito	15,70
Europa Occidentale - Euro	74,84
Europa Occidentale - Non Euro	7,78
Europa dell'Est	0,00
Africa	0,00
Medio Oriente	0,00
Asia	0,00
Giappone	0,00
Australasia	0,00
Asia - Paesi Sviluppati	0,00
Asia - Emergente	0,00

Anagrafica

Società di Gestione	Degroof Petercam Asset Services S.A.	Patrimonio Classe (Mln)	0,44 EUR	Investimento Min. Ingresso	25.000 EUR
Telefono	+352 26 64 50 1	Domicilio	LUSSEMBURGO	Investimento Min. Successivo	-
Web	www.dpas.lu	Valuta del Fondo	EUR	T.E.R.	-
Data di Partenza	14/01/2026	UCITS	Si	Spese correnti	-
Nome del Gestore	Laurent van Tuyckom	Inc/Acc	Inc	Commissione di incentivo	-
Data Inizio Gestione	26/01/2024	ISIN	LU2648611106		
NAV (30/04/2026)	EUR 103,16				

DPAM L Equities Europe Value Transition - E - EUR

Patrimonio Netto (Mln) 138,76 EUR

(31/03/2026)