

Premium Selection UCITS ICAV - JP Morgan Japan Equity Core A Acc JPY

Categoria Morningstar™

Azionari Giappone Large Cap

Benchmark Morningstar

Morningstar Japan Target Market Exposure NR JPY
Usato nel Report

Benchmark Dichiarato

TOPIX NR JPY

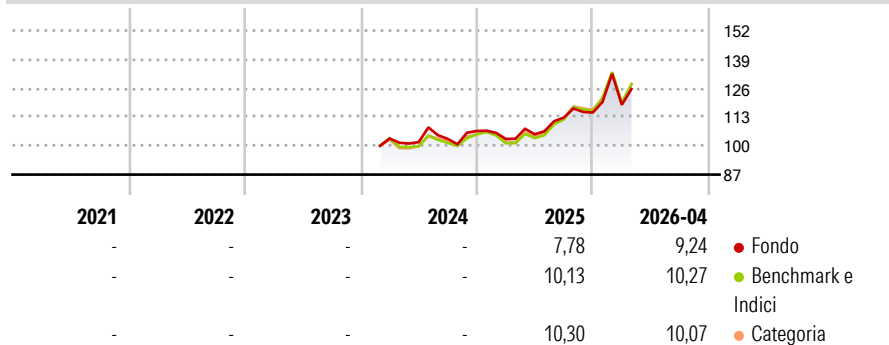
Morningstar Rating™

Senza rating

Obiettivo d'Investimento Dichiarato

The investment objective of the Fund is to achieve long-term capital growth. The Fund aims to achieve its investment objective by primarily investing directly or indirectly up to 100% of its Net Asset Value (NAV) in a diversified portfolio of equities and equity-related securities of Japanese companies and developed market companies that conduct the main part of their economic activity in Japan. The Fund may also hold cash and ancillary liquid assets.

Rendimenti



Misure di Rischio

3Y Alpha	-	3Y Sharpe Ratio	-
3Y Beta	-	3Y Std Dev	-
3Y R-Squared	-	3Y Risk	-
3Y Info Ratio	-	5Y Risk	-
3Y Tracking Error	-	10Y Risk	-

Basati su Morningstar Japan Target Market Exposure NR JPY (dove applicabile)

Rend. Cumulati %

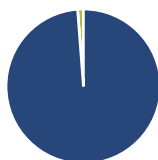
Periodo	Fondo	Bmk	Cat
3-Mesi	4,24	3,16	5,30
6-Mesi	6,82	8,72	8,92
1-Anno	21,84	26,13	26,23
3-Anni Ann.ti	-	-	-
5-Anni Ann.ti	-	-	-
10-Anni Ann.ti	-	-	-

Rendimenti aggiornati al 01/05/2026

Rendimenti

Periodo	Q1	Q2	Q3	Q4
2026	3,08	-	-	-
2025	-3,36	2,04	7,14	2,01
2024	-	-1,58	1,46	3,42
2023	-	-	-	-
2022	-	-	-	-

Portafoglio 28/02/2026



Asset Allocation %

Azioni	98,79
Obbligazioni	0,00
Liquidità	1,21
Altro	0,00

Style Box Azionaria

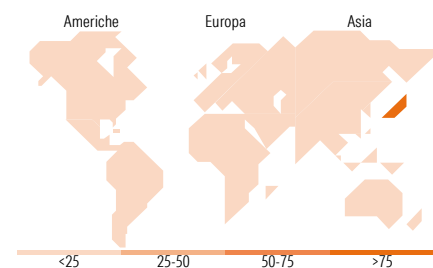


Mkt Cap %

Giant	55,96
Large	33,33
Medium	10,20
Small	0,51
Micro	0,00

Capitalizzazione media di mercato

Ave Mkt Cap JPY	7.427,85
	7,48



Titoli principali

Nome	Settore	%
Mitsubishi UFJ Financial...	Finanza	5,99
Toyota Motor Corp	Automobili	4,30
ITOCHU Corp	Industria	3,83
Sony Group Corp	Industria	3,78
Mitsui & Co Ltd	Finanza	3,56
Sumitomo Mitsui Financial...	Finanza	3,43
Hitachi Ltd	Industria	2,86
Tokyo Electron Ltd	Industria	2,65
Sumitomo Electric Industries...	Industria	2,60
Hoya Corp	Industria	2,59
% Primi 10 Titoli sul Patrimonio		35,58
Numero Complessivo di Titoli Azionari		69
Numero Complessivo di Titoli Obbligazionari		0

Distribuzione Settoriale %

Settore	Fondo
Ciclico	37,08
Materie Prime	3,55
Beni di Consumo Ciclici	13,61
Finanza	17,09
Immobiliare	2,83
Sensibile	52,01
Telecomunicazioni	5,58
Energia	0,64
Beni Industriali	28,99
Tecnologia	16,80
Difensivo	10,91
Beni Difensivi	2,98
Salute	7,38
Servizi di Pubblica Utilità	0,56

Ripartizione Geografica %

Regione	Fondo
America	0,00
Stati Uniti	0,00
Canada	0,00
America Latina e Centrale	0,00
Europa	0,00
Regno Unito	0,00
Europa Occidentale - Euro	0,00
Europa Occidentale - Non Euro	0,00
Europa dell'Est	0,00
Africa	0,00
Medio Oriente	0,00
Asia	100,00
Giappone	100,00
Australasia	0,00
Asia - Paesi Sviluppati	0,00
Asia - Emergente	0,00

Anagrafica

Società di Gestione	Three Rock Capital Management Limited	Patrimonio Classe (Mln)	8.733,68 JPY	Investimento Min. Ingresso	100.000 JPY
Telefono	-	Domicilio	IRLANDA	Investimento Min. Successivo	-
Web	-	Valuta del Fondo	JPY	T.E.R.	1,43%
Data di Partenza	21/02/2024	UCITS	Si	Spese correnti	1,43%
Nome del Gestore	-	Inc/Acc	Acc	Commissione di incentivo	0,00%
Data Inizio Gestione	21/02/2024	ISIN	IE000GZ0W8I3		
NAV (01/05/2026)	JPY 14.386,58				

Premium Selection UCITS ICAV - JP Morgan Japan Equity Core A Acc JPY

Patrimonio Netto (Mln) 92.529,93 JPY

(28/02/2026)