

# LO Funds - New Food Systems (USD) SA

## Categoria Morningstar™

Azionari Settore Agricoltura

## Benchmark Morningstar

Morningstar Global Agricultural Inputs NR USD  
Usato nel Report

## Benchmark Dichiarato

MSCI ACWI NR USD

## Morningstar Rating™

Senza rating

### Obiettivo d'Investimento Dichiarato

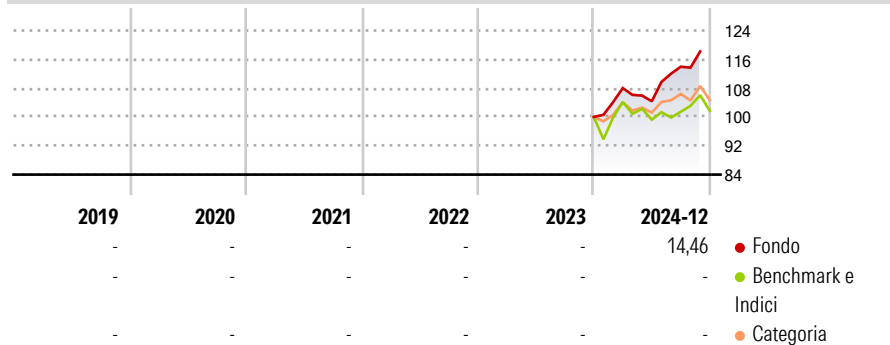
The Sub-Fund invests primarily in equity and equity related securities (including, but not limited to, warrants) of companies worldwide (including Emerging Markets) whose growth will benefit from opportunities resulting from regulations, innovations, services or products related to more environmentally-friendly agricultural and food production, distribution and diets aligned with the transition to a more circular, leaner, more inclusive and cleaner world. At least 75% of the Sub-Fund's net assets will be exposed to the equity or equity related securities of corporate issuers worldwide.

### Misure di Rischio

3Y Alpha	-	3Y Sharpe Ratio	-
3Y Beta	-	3Y Std Dev	-
3Y R-Squared	-	3Y Risk	-
3Y Info Ratio	-	5Y Risk	-
3Y Tracking Error	-	10Y Risk	-

Basati su Morningstar Global Agricultural Inputs NR USD (dove applicabile)

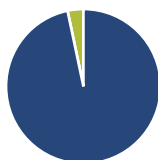
### Rendimenti



Rend. Cumulati %	Fondo	Bmk	Cat	Rendimenti Trimestrali %	Q1	Q2	Q3	Q4
3-Mesi	1,36	-11,48	-3,09	2026	-	-	-	-
6-Mesi	8,55	11,99	6,76	2025	-	-	-	-
1-Anno	-	0,43	1,31	2024	8,02	-3,39	9,20	-
3-Anni Ann.ti	-	-	-	2023	-	-	-	-
5-Anni Ann.ti	-	-	-	2022	-	-	-	-
10-Anni Ann.ti	-	-	-					

Rendimenti aggiornati al 19/12/2024

### Portafoglio 31/07/2025



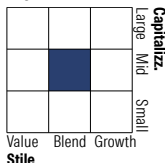
#### Asset Allocation %

- Azioni
- Obbligazioni
- Liquidità
- Altro

#### Netta

96,70  
0,00  
3,30  
0,00

#### Style Box Azionaria

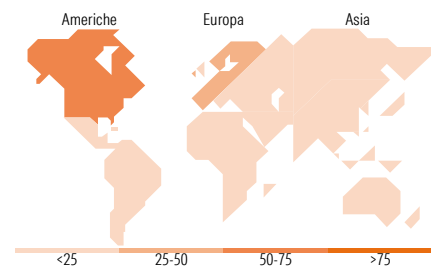


#### Mkt Cap %

Giant	6,06
Large	25,23
Medium	44,23
Small	24,48
Micro	0,00

#### Capitalizzazione media di mercato

Ave Mkt Cap USD 16.797,87



### Titoli principali

Nome	Settore	%
Sysco Corp	Alimentari	4,27
Smurfit WestRock PLC	Carta	3,99
Crown Holdings Inc	Alimentari	3,52
Kerry Group PLC Class A	Alimentari	3,36
Compass Group PLC	Alimentari	3,22
SAP SE	Tecnologia	3,05
Nomad Foods Ltd	Alimentari	2,94
Sensient Technologies Corp	Alimentari	2,92
Novo Nordisk AS Class B	Farmaceutici	2,81
Ecolab Inc	Alimentari	2,80
% Primi 10 Titoli sul Patrimonio		32,88
Numero Complessivo di Titoli Azionari		44
Numero Complessivo di Titoli Obbligazionari		0

### Distribuzione Settoriale %

	Fondo
<b>Ciclico</b>	<b>34,65</b>
Materie Prime	13,53
Beni di Consumo Ciclici	19,61
Finanza	1,52
Immobiliare	-
<b>Sensibile</b>	<b>23,33</b>
Telecomunicazioni	-
Energia	-
Beni Industriali	14,77
Tecnologia	8,56
<b>Difensivo</b>	<b>42,02</b>
Beni Difensivi	26,92
Salute	15,09
Servizi di Pubblica Utilità	-

### Ripartizione Geografica %

	Fondo
<b>America</b>	<b>53,39</b>
Stati Uniti	47,20
Canada	6,18
America Latina e Centrale	0,00
<b>Europa</b>	<b>43,49</b>
Regno Unito	11,14
Europa Occidentale - Euro	22,82
Europa Occidentale - Non Euro	9,53
Europa dell'Est	0,00
Africa	0,00
Medio Oriente	0,00
<b>Asia</b>	<b>3,12</b>
Giappone	0,00
Australasia	0,00
Asia - Paesi Sviluppati	3,12
Asia - Emergente	0,00

### Anagrafica

Società di Gestione	Lombard Odier Funds (Europe) SA	Patrimonio Classe (Mln)	0,31 USD	Investimento Min. Ingresso	-
Telefono	00352 27 78 5000	Domicilio	LUSSEMBURGO	Investimento Min. Successivo	-
Web	www.loim.com	Valuta del Fondo	USD	T.E.R.	-
Data di Partenza	20/12/2023	UCITS	Si	Spese correnti	0,12%
Nome del Gestore	-	Inc/Acc	Acc	Commissione di incentivo	-
Data Inizio Gestione	07/07/2022	ISIN	LU2491940933		
NAV (19/12/2024)	USD 11,01				

See disclosures for more details

© 2026 Morningstar Italia. Tutti i diritti sono riservati. Le informazioni qui contenute: (1) sono proprietà di Morningstar, (2) non possono essere copiate, (3) non costituiscono consiglio di investimento; (4) sono fornite con scopi informativi; (5) sono ritenute attendibili da Morningstar che, pertanto, ne garantisce il maggior grado di accuratezza e completezza possibile, fatto salvo il caso in cui queste Le siano state fornite in modo errato e/o non completo dalle relative società produttrici; (6) sono estratte dai dati del fondo disponibili e riferiti a date temporali diverse. Morningstar non è responsabile per qualunque danno o perdita derivante da qualunque uso delle informazioni e chi visiona tali informazioni sarà responsabile dell'uso che andrà a farne. Non vi è naturalmente garanzia alcuna che i risultati del passato trovino un riscontro nel futuro.

# LO Funds - New Food Systems (USD) SA

Patrimonio Netto (Mln)

12,62 USD

(31/07/2025)

[See disclosures for more details](#)

© 2026 Morningstar Italia. Tutti i diritti sono riservati. Le informazioni qui contenute: (1) sono proprietà di Morningstar, (2) non possono essere copiate, (3) non costituiscono consiglio di investimento; (4) sono fornite con scopi informativi; (5) sono ritenute attendibili da Morningstar che, pertanto, ne garantisce il maggior grado di accuratezza e completezza possibile, fatto salvo il caso in cui queste Le siano state fornite in modo errato e/o non completo dalle relative società prodotte; (6) sono estratte dai dati del fondo disponibili e riferiti a date temporali diverse. Morningstar non è responsabile per qualunque danno o perdita derivante da qualunque uso delle informazioni e chi visiona tali informazioni sarà responsabile dell'uso che andrà a farne. Non vi è naturalmente garanzia alcuna che i risultati del passato trovino un riscontro nel futuro.