

Schroder International Selection Fund Emerging Markets ex China IZ Accumulation

Categoria Morningstar™

USD_EUCA001033

Benchmark Morningstar

Morningstar Emerging Markets ex-China

Target Market Exposure NR USD

Usato nel Report

Benchmark Dichiarato

MSCI EM ex China 10/40 NR USD

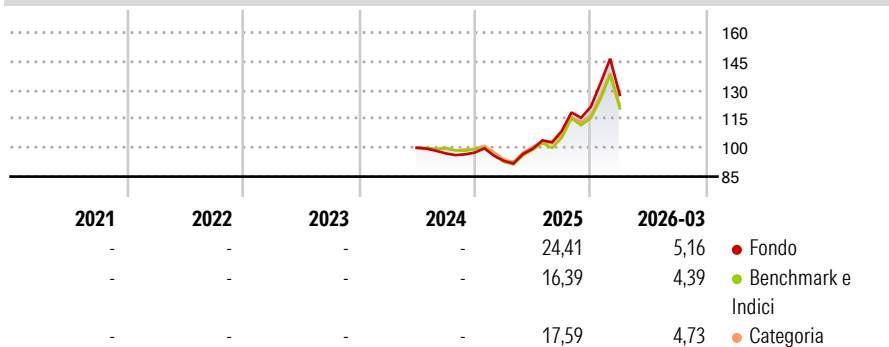
Morningstar Rating™

Senza rating

Obiettivo d'Investimento Dichiarato

The Fund aims to provide capital growth in excess of the MSCI Emerging Markets ex China (Net TR) index after fees have been deducted over a three to five year period by investing in equity and equity related securities of emerging markets companies excluding China.

Rendimenti



Misure di Rischio


3Y Alpha	-	3Y Sharpe Ratio	-
3Y Beta	-	3Y Std Dev	-
3Y R-Squared	-	3Y Risk	-
3Y Info Ratio	-	5Y Risk	-
3Y Tracking Error	-	10Y Risk	-

Basati su Morningstar Emerging Markets ex-China Target Market Exposure NR USD (dove applicabile)

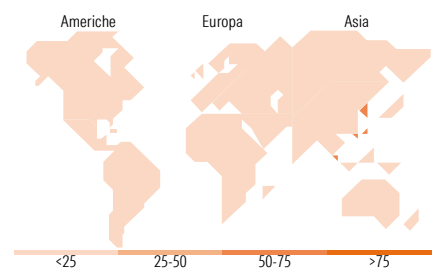
Rend. Cumulati %	Fondo	Bmk	Cat	Rendimenti Trimestrali %	Q1	Q2	Q3	Q4
3-Mesi	12,86	10,83	11,16	2026	5,16	-	-	-
6-Mesi	26,72	21,06	22,92	2025	-4,37	6,73	9,31	11,51
1-Anno	66,84	56,60	57,83	2024	-	-	-2,89	0,39
3-Anni Ann.ti	-	-	-	2023	-	-	-	-
5-Anni Ann.ti	-	-	-	2022	-	-	-	-
10-Anni Ann.ti	-	-	-					

Rendimenti aggiornati al 10/04/2026

Portafoglio 31/03/2026



Style Box Azionaria	Mkt Cap %	Fondo
Giant		63,29
Large		27,56
Medium		8,49
Small		0,66
Micro		0,00
Capitalizzazione media di mercato		Fondo
Ave Mkt Cap USD		65.844,07



Titoli principali

Nome	Settore	%
Taiwan Semiconductor...	📄	10,18
Samsung Electronics Co Ltd	📄	8,54
SK Hynix Inc	📄	4,83
United States Treasury Bills...	-	2,86
HDFC Bank Ltd	🏦	2,58
Kia Corp	🚗	2,26
Hon Hai Precision Industry...	📄	2,14
Delta Electronics Inc	📄	2,03
Hanwha Aerospace Co Ltd	⚙️	1,98
Mahindra & Mahindra Ltd	🚗	1,69
% Primi 10 Titoli sul Patrimonio		39,10
Numero Complessivo di Titoli Azionari		86
Numero Complessivo di Titoli Obbligazionari		0

Distribuzione Settoriale %

	Fondo
Ciclico	43,18
Materie Prime	7,94
Beni di Consumo Ciclici	7,44
Finanza	27,06
Immobiliare	0,75
Sensibile	50,92
Telecomunicazioni	1,54
Energia	3,62
Beni Industriali	6,51
Tecnologia	39,25
Difensivo	5,90
Beni Difensivi	2,77
Salute	1,54
Servizi di Pubblica Utilità	1,59

Ripartizione Geografica %

	Fondo
America	14,66
Stati Uniti	0,02
Canada	0,00
America Latina e Centrale	14,63
Europa	17,51
Regno Unito	0,89
Europa Occidentale - Euro	2,08
Europa Occidentale - Non Euro	0,02
Europa dell'Est	5,13
Africa	7,21
Medio Oriente	2,20
Asia	67,83
Giappone	0,00
Australasia	0,00
Asia - Paesi Sviluppati	50,79
Asia - Emergente	17,04

Anagrafica

Società di Gestione	Schroder Investment Management (Europe) S.A.	Patrimonio Classe (Mln)	0,00 USD	Investimento Min. Ingresso	100.000.000 EUR
Telefono	+352 341 342 202	(10/04/2026)		Investimento Min. Successivo	20.000.000 EUR
Web	www.schroders.com	Domicilio	LUSSEMBURGO	T.E.R.	-
Data di Partenza	26/06/2024	Valuta del Fondo	USD	Spese correnti	0,84%
Nome del Gestore	Robert Davy	UCITS	Si	Commissione di incentivo	0,00%
	Tom Wilson	Inc/Acc	Acc		
Data Inizio Gestione	26/06/2024	ISIN	LU2692455228		
NAV (10/04/2026)	USD 158,73				

Schroder International Selection Fund Emerging Markets ex China IZ Accumulation

Patrimonio Netto (Mln)

32,22 USD

USD
