

Schroder International Selection Fund Emerging Markets ex China E Accumulation

Categoria Morningstar™

USD_EUCA001033

Benchmark Morningstar

Morningstar Emerging Markets ex-China

Target Market Exposure NR USD

Usato nel Report

Benchmark Dichiarato

MSCI EM ex China 10/40 NR USD

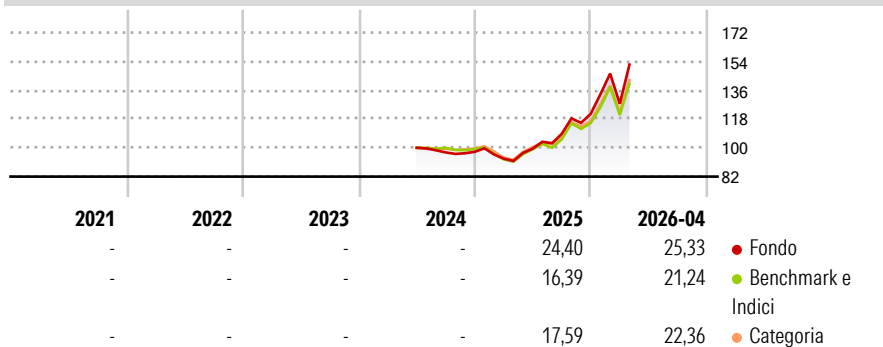
Morningstar Rating™

Senza rating

Obiettivo d'Investimento Dichiarato

The Fund aims to provide capital growth in excess of the MSCI Emerging Markets ex China (Net TR) index after fees have been deducted over a three to five year period by investing in equity and equity related securities of emerging markets companies excluding China.

Rendimenti



Misure di Rischio

3Y Alpha	-	3Y Sharpe Ratio	-
3Y Beta	-	3Y Std Dev	-
3Y R-Squared	-	3Y Risk	-
3Y Info Ratio	-	5Y Risk	-
3Y Tracking Error	-	10Y Risk	-

Basati su Morningstar Emerging Markets ex-China Target Market Exposure NR USD (dove applicabile)

Rend. Cumulati %

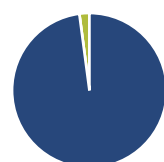
	Fondo	Bmk	Cat
3-Mesi	22,55	14,92	16,79
6-Mesi	54,52	41,30	44,76
1-Anno	84,43	64,46	70,24
3-Anni Ann.ti	-	-	-
5-Anni Ann.ti	-	-	-
10-Anni Ann.ti	-	-	-

Rendimenti aggiornati al 27/05/2026

Rendimenti

	Q1	Q2	Q3	Q4
2026	5,17	-	-	-
2025	-4,38	6,72	9,34	11,50
2024	-	-	-2,90	0,38
2023	-	-	-	-
2022	-	-	-	-

Portafoglio 30/04/2026



Asset Allocation %

Azioni	97,91
Obbligazioni	0,01
Liquidità	2,07
Altro	0,01

Style Box Azionaria

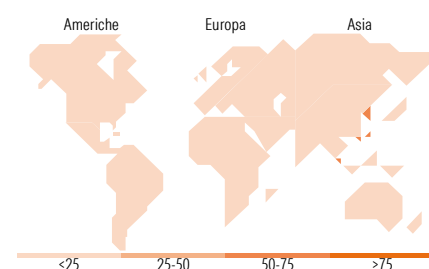


Mkt Cap %

Giant	68,40
Large	23,98
Medium	7,10
Small	0,53
Micro	0,00

Capitalizzazione media di mercato

Ave Mkt Cap USD	92.068,04
-----------------	-----------



Titoli principali

Nome	Settore	%
Taiwan Semiconductor...	10,26	
Samsung Electronics Co Ltd	9,98	
SK Hynix Inc	7,00	
Delta Electronics Inc	2,80	
HDFC Bank Ltd	2,34	
Hon Hai Precision Industry...	2,20	
ASE Technology Holding Co Ltd	2,06	
Samsung Electro-Mechanics Co...	2,06	
MediaTek Inc	2,02	
Kia Corp	1,97	
% Primi 10 Titoli sul Patrimonio	42,70	
Numero Complessivo di Titoli Azionari	84	
Numero Complessivo di Titoli Obbligazionari	0	

Distribuzione Settoriale %

	Fondo
Ciclico	38,02
Materie Prime	7,67
Beni di Consumo Ciclici	6,68
Finanza	23,13
Immobiliare	0,53
Sensibile	57,09
Telecomunicazioni	1,39
Energia	2,89
Beni Industriali	6,56
Tecnologia	46,25
Difensivo	4,90
Beni Difensivi	2,27
Salute	1,30
Servizi di Pubblica Utilità	1,33

Ripartizione Geografica %

	Fondo
America	12,48
Stati Uniti	0,02
Canada	0,00
America Latina e Centrale	12,46
Europa	15,54
Regno Unito	0,84
Europa Occidentale - Euro	1,89
Europa Occidentale - Non Euro	0,02
Europa dell'Est	4,20
Africa	6,62
Medio Oriente	1,97
Asia	71,98
Giappone	0,00
Australasia	0,00
Asia - Paesi Sviluppati	57,21
Asia - Emergente	14,76

Anagrafica

Società di Gestione	Schroder Investment Management (Europe) S.A.	Patrimonio Classe (Mln)	0,00 USD	Investimento Min. Ingresso	1.000 EUR
Telefono	+352 341 342 202	(27/05/2026)		Investimento Min. Successivo	1.000 EUR
Web	www.schroders.com	Domicilio	LUSSEMBURGO	T.E.R.	-
Data di Partenza	26/06/2024	Valuta del Fondo	USD	Spese correnti	0,82%
Nome del Gestore	Robert Davy	UCITS	Si	Commissione di incentivo	0,00%
	Tom Wilson	Inc/Acc	Acc		
Data Inizio Gestione	26/06/2024	ISIN	LU2692455061		
NAV (27/05/2026)	USD 196,74				

See disclosures for more details

© 2026 Morningstar Italia. Tutti i diritti sono riservati. Le informazioni qui contenute: (1) sono proprietà di Morningstar, (2) non possono essere copiate, (3) non costituiscono consiglio di investimento; (4) sono fornite con scopi informativi; (5) sono ritenute attendibili da Morningstar che, pertanto, ne garantisce il maggior grado di accuratezza e completezza possibile, fatto salvo il caso in cui queste Le siano state fornite in modo errato e/o non completo dalle relative società prodotte; (6) sono estratte dai dati del fondo disponibili e riferiti a date temporali diverse. Morningstar non è responsabile per qualunque danno o perdita derivante da qualunque uso delle informazioni e chi visiona tali informazioni sarà responsabile dell'uso che andrà a farne. Non vi è naturalmente garanzia alcuna che i risultati del passato trovino un riscontro nel futuro.

Schroder International Selection Fund Emerging Markets ex China E Accumulation

Patrimonio Netto (Mln)

37,30 USD

USD

[See disclosures for more details](#)

© 2026 Morningstar Italia. Tutti i diritti sono riservati. Le informazioni qui contenute: (1) sono proprietà di Morningstar, (2) non possono essere copiate, (3) non costituiscono consiglio di investimento; (4) sono fornite con scopi informativi; (5) sono ritenute attendibili da Morningstar che, pertanto, ne garantisce il maggior grado di accuratezza e completezza possibile, fatto salvo il caso in cui queste Le siano state fornite in modo errato e/o non completo dalle relative società prodotte; (6) sono estratte dai dati del fondo disponibili e riferiti a date temporali diverse. Morningstar non è responsabile per qualunque danno o perdita derivante da qualunque uso delle informazioni e chi visiona tali informazioni sarà responsabile dell'uso che andrà a farne. Non vi è naturalmente garanzia alcuna che i risultati del passato trovino un riscontro nel futuro.